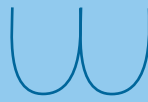





# Schwungübung 2



- 1 Hanna backt einen Kuchen. Sie füllt Mehl in eine Schüssel. Fahre die rote Linie der Schüssel nach. Male viele bunte U darauf. Achte auf den Kasten.




- 2 Schau dir die Küche genau an. Wie viele U findest du darin? Fahre alle U mit einem Stift nach.





3 Fahre die Linien der Schüsseln nach. Wie viele Schüsseln siehst du? Schätze erst und zähle dann.



**Tipp** Stelle dir ein großes U vor und male es mit Straßenkreide im Freien auf den Boden. Jetzt kannst du die Form genau nachlaufen.

4

Male ein Haus mit großem Dach auf ein Blatt Papier. Zeichne nun so viele Dachziegel wie möglich ein.



5 Male die Formen weiter. Achte darauf, dass alle Formen gleich hoch sind.

