

# Inhalt

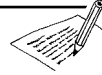
<b>Das Buch/Das Material</b> .....	3
<b>Hinweise zur Unterrichtsgestaltung und zu den Kopiervorlagen</b> .....	4
<b>Kopiervorlagen:</b>	
<b>So ist Struppi (Seite 4 bis 9)</b>	
Das ist Struppi .....	14
Wer denkt was? (B) .....	15
Struppis Freunde .....	16
<b>Die Geburtstagsparty (Seite 10 bis 19)</b>	
Viele Geschenke .....	17
Auf Paulas Geburtstagsfeier (A) .....	18
Auf Paulas Geburtstagsfeier (B) .....	19
Was braucht ein Hund? .....	20
Geburtstagskalender .....	21
<b>Schatzsuche und Ballspiel (Seite 20 bis 37)</b>	
Wo ist der Schatz versteckt? .....	24
Hundeberufe .....	25
Der Leuchtball (A) .....	26
Der Leuchtball (B) .....	27
<b>Der Zauberer kommt (Seite 38 bis 63)</b>	
Alles Zauberei? (A) .....	28
Wörterzauberei (B) .....	29
Zaubertricks .....	30
<b>Nach der Lektüre</b>	
Struppis Gedanken (A) .....	32
Ein toller Geburtstag! (B) .....	33
Struppi und Paula erzählen .....	34
Spiel mit! .....	35
Meine Buchbewertung .....	36
Auf Schatzsuche .....	37



Name: \_\_\_\_\_



lesen



schreiben



forschen



rätseln



malen



basteln

# Auf Paulas Geburtstagsfeier (A)

Struppi durfte bei Paulas Geburtstagsfeier dabei sein.



Richtig oder falsch? Kreise ein.

	richtig	falsch
1. Paula bekam einen Kuchen mit Kerzen.	G	E
2. Struppi bekam auch etwas vom Kuchen.	N	A
3. Süßes ist angeblich schädlich für Hunde.	T	I
4. Süßes ist angeblich gut für Hunde.	E	S
5. Paulas Oma kam zu Besuch.	L	T
6. Alle brachten Paula etwas mit.	R	E
7. Struppi half Paula beim Aufräumen.	D	U
8. Struppi half Paula beim Auspacken.	B	N
9. Alle sangen ein Lied für Struppi.	U	E
10. Struppi sang so laut wie sonst keiner.	G	H



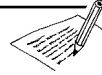
Lies das Lösungswort von unten nach oben. Schreibe es auf.




Name: \_\_\_\_\_



lesen



schreiben



forschen



rätseln



malen



basteln

# Auf Paulas Geburtstagsfeier (B)

Paula erinnert sich an ihre Geburtstagsfeier.



Kreuze jeweils das richtige Satzende oder die richtige Antwort an.



1. Paulas Geburtstag war ...

- vorletzten Dienstag. (P)
- letzten Sonntag. (N)
- gestern. (I)

2. Paula bekam einen Kuchen mit ...

- sieben Kerzen. (A)
- acht Kerzen. (E)
- vielen bunten Figuren. (P)

4. Zu Paulas Geburtstagsfeier kamen ...

- ihre Großeltern. (U)
- fünf Verwandte. (R)
- sechs Kinder. (C)



5. Was machte Struppi mit dem Geschenkpapier?

- Er zerfetzte es. (U)
- Er fraß es auf. (A)
- Er versteckte es. (T)

3. Als Geschenke bekam sie ein Armband, ein Märchenbuch, eine Wasserpistole, ein Spiel und

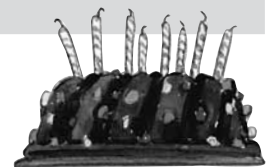
- einen Fußball. (U)
- einen Wasserball. (L)
- einen Leuchtball. (H)

6. Was machten die Gäste für Paula?

- Sie malten ein Bild. (P)
- Sie sangen ein Lied. (K)
- Sie sagten ein Gedicht auf. (S)



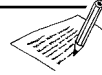
Lies das Lösungswort von unten nach oben. Schreibe es auf.

Name: \_\_\_\_\_



lesen



schreiben



forschen



rätseln



malen



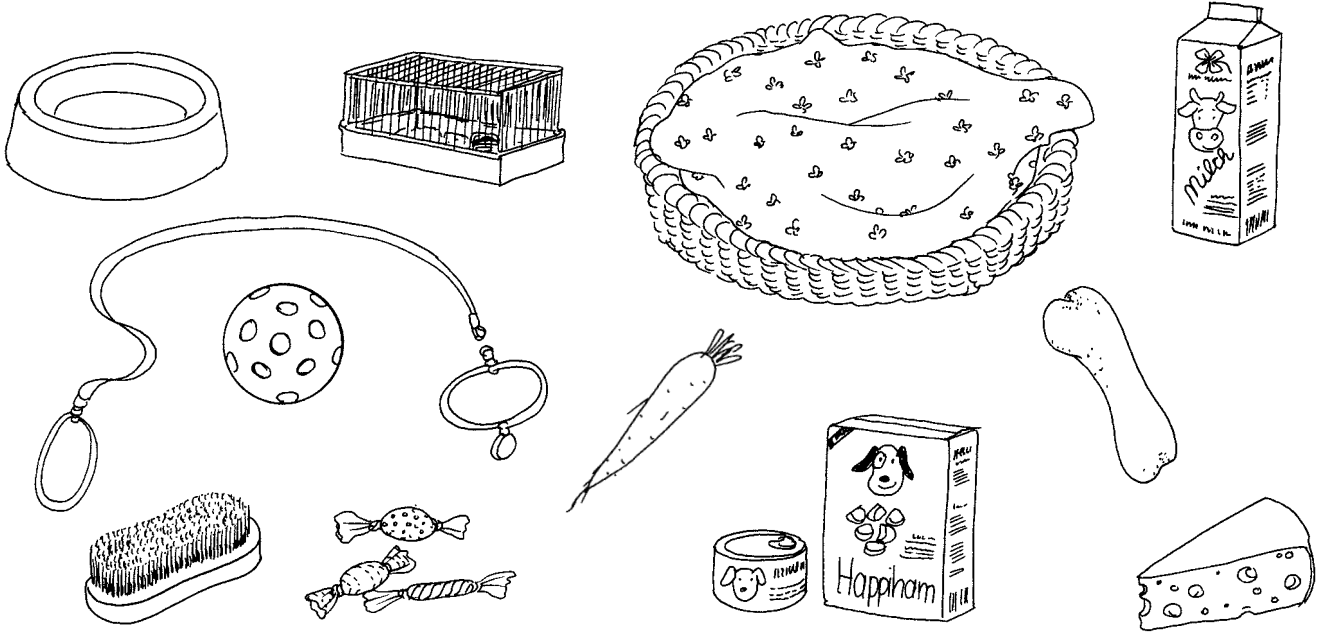
basteln

# Was braucht ein Hund?

Struppi bekommt keinen Kuchen. Süßes ist schädlich für Hunde.



Was braucht ein Hund? Male aus.



Was sollte ein Hundebesitzer täglich mit seinem Hund tun?  
Schreibe in der Ich-Form auf.

ausführen

spielen

füttern

streicheln

bürsten

Ich führe meinen Hund aus.

Ich

\_\_\_\_\_

\_\_\_\_\_

\_\_\_\_\_

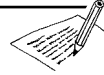
\_\_\_\_\_

\_\_\_\_\_

Name: \_\_\_\_\_



lesen



schreiben



forschen



**rätseln**



malen



basteln

# Wo ist der Schatz versteckt?

Paulas Papa hat einen Plan für die Schatzsuche gemacht.  
Wenn du den Anweisungen folgst, findest du den Schatz.



Zeichne deinen Weg in die Schatzkarte ein.

	A	B	C	D	E
1					
2					
3					
4					
5					

1. Starte im Feld B2.
2. Gehe 2 Felder nach unten.
3. Gehe 3 Felder nach rechts.
4. Gehe 1 Feld nach oben.
5. Gehe 4 Felder nach links.
6. Gehe 2 Felder nach oben.
7. Gehe 3 Felder nach rechts.
8. Gehe 1 Feld nach unten.



Jetzt bist du beim Schatz angekommen!



In welchem Feld befindet sich der Schatz?

