

# Laura klettert gern.

## ↓ NACH AUFGABE 2

- 1 **Passt das zu Musik oder zu Sport? Ergänze.** Ktoré slová sa hodia k téme *hudba* a ktoré k téme *šport*? Doplň.

~~klettern~~ \* singen \* Fußball spielen \* Tennis spielen \* Gitarre spielen \* Basketball spielen \* Saxofon spielen



Keď sa budeš slovíčka učiť podľa tém, ľahšie si ich zapamätáš.

Musik

Sport

*klettern,*

- 2 **Ist das Maria oder Jonas? Ergänze.** Je to Maria alebo Jonas? Doplň.



1. Maria

Foto A : *Sie spielt*

Foto \_\_\_\_\_ :

2. Jonas

Foto \_\_\_\_\_ :

Foto \_\_\_\_\_ :

## ! GRAMMATIK

- 3a **Lies den Text. Kreuze dann an: Ist das richtig  oder falsch  ?**

Prečítaj si text. Potom označ krížikom: Je to správne  alebo nesprávne  ?

Tim ist 13. Er singt und spielt Keyboard in der Schulband.  
Tims Familie ist sehr musikalisch.  
Die Mama singt gern und der Papa spielt Gitarre.

**Tim, spielst du auch Gitarre?**

*Nein. Aber Keyboard, Trompete, Klavier und Schlagzeug.*

**Wow! Und andere Hobbys?**

*Ich spiele Fußball.*



1. Tims Mama spielt Gitarre.

2. Tim spielt Gitarre.

3. Tim spielt Fußball.

- b **Unterstreiche wie im Beispiel alle Subjekte und Verben im Text.**

Podčiarkni v texte všetky podmety a prísudky (slovesá) podľa vzoru.

Tim ist 13.

- c **Schreib die Verbformen aus dem Text in die Tabelle. Ergänze dann die anderen Formen.** Zapiš slovesné tvary z textu do tabuľky. Potom doplň ostatné tvary.

	spielen	singen	sein
ich			
du			
er/sie			<i>ist</i>



4 **Ergänze die Verbformen.** Doplň slovesné tvary.

spielt \* spiele \* spielst

ist \* bin \* bist \* heiße

- ◇ Spielst du Volleyball?
  - Ja, ich \_\_\_\_\_ Beach-Volleyball.
  - ◇ Und Lukas?
  - Lukas und Sport? Nein.  
Lukas \_\_\_\_\_ nur Gitarre.

- ▲ Hallo, wer \_\_\_\_\_ du?
  - ◇ Ich \_\_\_\_\_ Kati. Und du?
  - ▲ Ich \_\_\_\_\_ Alexander.
  - ◇ Und er? Wer ist das?
  - ▲ Das \_\_\_\_\_ Stefan.

↓ NACH AUFGABE 4

5 **Lös das Rätsel. Was macht Nicki?** Vylúšti doplňovačku. Čo robí Nicki?

Er ...

1.	s	c	h	w				
2.								
3.								
4.								



6 **Was passt? Kreuze an.** Čo sa hodí? Označ krížikom.

	Volleyball	Basketball	Karate	Hockey	Saxofon	Mathe
spielen	x					
machen						

↓ NACH AUFGABE 6

SCHREIBTRAINING

7a **Lies den Text. Es gibt viele Wiederholungen. Unterstreiche sie.**

Prečítaj si text. Podčiarkni slovo, ktoré sa často opakuje.

Das ist Paul. Paul ist 11. Paul spielt gern Fußball. Paul singt nicht gern.

b **Lies die Tipps.** Prečítaj si nasledujúce tipy.

- Ak sa v texte opakuje jedno slovo viackrát, nevyzerá to pekne. Tieto dva tipy ti pomôžu vylepšiť text:
- Namiesto podstatného mena môžeš použiť zodpovedajúce osobné zámeno: Das ist Paul. ~~Paul~~ Er ist 11.
  - Dve vety s rovnakým podmetom môžeš spojiť do súvetia spojkou „und“ = „a“:  
Er ist 11-~~Er~~ und spielt gern Fußball.



8 **Schreib die Sätze besser.** Napíš vety lepšie.

- Das ist Max. Max ist 13. Max spielt Fußball.  
Das ist Max. Er ist 13 und spielt Fußball.
- Das ist Lena. Lena ist 12. Lena kommt aus Bremen. \_\_\_\_\_  
\_\_\_\_\_

- Das ist Nico. Nico kommt aus Rostock. Nico ist 13. \_\_\_\_\_  
\_\_\_\_\_
- Das ist Tim. Tim spielt Gitarre. Tim singt. \_\_\_\_\_  
\_\_\_\_\_

↓ NACH AUFGABE 7

9a **Was machst du gern? Kreuze an.** Čo robíš rád/rada? Označ krížikom.

- Mathe machen
- Monopoly spielen
- Tennis spielen
- singen
- Gitarre spielen
- klettern
- schwimmen
- Volleyball spielen
- Basketball spielen

b **Schreib nun. Was machst du gern, was machst du nicht gern?**

Teraz napíš, čo robíš rád/rada a čo nerád/nerada. 🗣️

*Ich ... gern ...*

*Ich ... nicht gern ...*

! GRAMMATIK

10a **In welches Tor muss der Ball? Verbinde.** Do ktorej bránky musí ísť lopta? Spoj.

1. ♦ Was  du  gern? ⚽ spielst  
 ○ Ich  gern  Hockey. ⚽ spiele
2. ▲ Wer  du  ? ⚽ bist  
 ♦  ich  Laura. ⚽ heiße
3. ○  woher  Nico? ⚽ kommt  
 ▲ Er  aus Rostock  . ⚽ kommt

b **Schreib die Sätze aus 10a in das Schema.** Napíš prvé dve vety z cvičenia 10a do tabuľky.

	1. miesto	2. miesto		
doplnovacia otázka	<i>Was</i>	<input type="text"/>	<input type="text"/>	<input type="text"/>
oznamovacia veta	<i>Ich</i>	<input type="text"/>	<input type="text"/>	<input type="text"/>

c **Ergänze die Regel.** Dopln pravidlo.

V oznamovacej vete je prísudok (sloveso) vždy na \_\_\_\_\_ mieste.  
 Doplnovacia otázka sa začína vždy opytovacím zámenom (začína na „w“),  
 na \_\_\_\_\_ mieste je prísudok (sloveso) a potom nasleduje podmet.

11 **Ordne den Dialog.** Usporiadaj rozhovor.

~~~~~  
 Ich nicht. \* Ich klettere gern. \* Was machst du gern? \* Ich auch.  
 ~~~~~

- ♦ \_\_\_\_\_
- \_\_\_\_\_
- ♦ 😊 \_\_\_\_\_ 😞 \_\_\_\_\_

**12a Ergänze.** Doplň rozhovor.

Was machst du heute? \* Nein, keine Lust. \* Er macht auch gern Sport.

Paul: Was macht ihr heute? Machen wir zusammen Karate?

Simone und Lilly: \_\_\_\_\_

Paul: Und du, Lukas? \_\_\_\_\_

Lukas: Ich mache Mathe. Puh! Vielleicht Theo? \_\_\_\_\_

**b Ergänze die Endungen beim Verb machen. Schreib dann auch die anderen Verbformen in die Tabelle.** Doplň koncovky slovesa *machen*. Potom zapíš aj ostatné slovesné tvary do tabuľky.

	machen	singen	klettern
ich	mach <u>e</u>		
du	mach _____		
er/sie	mach _____		
wir	mach _____		
ihr	mach _____		

**c Ergänze die Regel.** Doplň pravidlo.

Infinitiv s koncovkou **-en**: wir mach \_\_\_\_\_, wir sing \_\_\_\_\_

! Infinitiv s koncovkou **-n**: wir kletter \_\_\_\_\_

**13 Ergänze die Endungen.** Doplň koncovky.

- ◇ Maria und Luisa, ihr singt so gut.

○ Oh, danke.
- ▲ Was mach \_\_\_\_\_ ihr heute? Spiel \_\_\_\_\_ wir Fußball?

◇ Nein, wir spiel \_\_\_\_\_ Tennis.
- Was mach \_\_\_\_\_ du heute, Kim?

▲ Ich tauch \_\_\_\_\_. Und du? Tauch \_\_\_\_\_ du auch?

○ Nein, keine Lust.
- ▲ Mach \_\_\_\_\_ wir Mathe?

◇ Nein, wir kletter \_\_\_\_\_ heute.

▲ Was? Ihr kletter \_\_\_\_\_?

◇ Ja, klar. Das ist cool.
- ◇ Oh, der Junge spiel \_\_\_\_\_ toll Gitarre.

○ Ja, super!



14 Was passt? Kreuze an. Čo sa hodí? Označ krížikom.

	ich	du	er	sie	wir	ihr
schwimmt			x	x		x
tauche						
machen						
klettern						
singst						
kommt						
heißt						

↓ NACH AUFGABE 14

! GRAMMATIK

15a Markiere die Subjekte und Verben wie im Beispiel.

Označ podmety a prísudky (slovesá) podľa vzoru.

- ♦ Spielen wir Basketball? —————>  Nein, keine Lust. Wir schwimmen heute.  
 ♦ Machst du Sport? —————>  Ja. Ich klettere gern.

b Welche Sätze aus 15a passen? Ergänze das Schema.

Ktoré vety z cvičenia 15a sa hodia do tabuľky? Doplň.

	1. miesto	2. miesto	
zistovacia otázka	<input type="text"/>	<input type="text"/>	<input type="text"/>
	<input type="text"/>	<input type="text"/>	<input type="text"/>

c Ergänze die Regel. Doplň pravidlo.

V zistovacej otázke je prísudok (sloveso) na \_\_\_\_\_ mieste.  
Podmet je \_\_\_\_\_ prísudkom (slovesom).

16 Schreib die Sätze richtig. Napíš vety správne.

1. wir • machen • Mathe • ?

Machen

3. Hockey • spielt • Roman • .

2. du • heute • machst • was • ?

4. Nico • aus Berlin • kommt • ?

17 Ergänze die Buchstaben. Verbinde dann mit dem Gegenteil.

Doplň chýbajúce písmená. Potom spoj protiklady.


ne i n      ri    tig      ge    n

M    chen      ni    t ge    n

   nge         a      fal



18 Was sagen die Personen? Ergänze. Čo hovoria ľudia na obrázkoch? Doplň. (+)



A

B



AUSSPRACHE

19a e – i: Hör zu und sprich nach. Achte auf kurze (e / i) und lange (e / i) Vokale.  
e – i: Počúvaj a opakuj. Dávaj pozor na krátke (e / i) a dlhé (e / i) samohlásky.

- e → Sessel    wer    klettern    er
- i → nicht    ihr    schwimmen    Musik

b Sind die Vokale kurz (e / i) oder lang (e / i)? Hör zu und markiere.  
Vyslovujeme samohlásky krátko (e / i) alebo dlho (e / i)? Počúvaj a označ.

- e → wenn    gern    woher    der
- i → singen    wir    spielen    bis

c Hör noch einmal und sprich nach.  
Počúvaj ešte raz a opakuj.

20 Satzmelodie: Hör zu und sprich nach. Melódia vety: Počúvaj a opakuj.

- Was machst du heute?
- Ich spiele Fußball. Und du? Machst du auch Sport?
- Ja, wir spielen Basketball.

21 Hör zu und sprich nach. Počúvaj a opakuj.

10-11



**SPORT**

Er spielt Tennis.  
Sie spielt Volleyball.  
Ich klettere.  
Du schwimmst.  
Wir tauchen gern.  
Sport ist super!



**Musik**

Ich singe gern.  
Du singst auch.  
Er spielt Gitarre.  
Sie spielt Saxofon.  
Wir machen zusammen Musik.  
Toll!

# Lernwortschatz

Slovíčka si precvič  
a uč sa ich aj vo vetách.



1

2

3

(er/sie) klettert → klettern

sie

(er/sie) singt → singen

gern

(er/sie) macht → machen

(der) Sport, Sportarten

er

(der) Basketball (sg.)

die Musik (iba sg.)

die Mode, -n

was

(das) Karate (iba sg.)

(das) Hockey (iba sg.)

tauchen

surfen

schwimmen

nicht

Mathe (iba sg.)

šplhá/lezie → šplhať/liezť  
(napr. na horolezeckej stene)

ona

spieva → spievať

rád/rada

robí → robiť

šport, druhy športu

on

basketbal

hudba

móda

čo

karate

hokej

potápať sa

surfovať

plávať

zápor ne-

matika (matematika)

Laura ~.

Laura ist 12. ~ klettert gern.

Laura singt ~.

Laura ~ viel Sport.

Max macht viel ~: Er spielt Fußball und Tennis.

Max ist 13. ~ spielt gern Fußball.

Max spielt Fußball, Tennis und ~.

Kresli si význam slovíčok. Lahšie si ich zapamätáš.

◆ ~ macht Laura?

○ Sie spielt Fußball.

Simona macht ~.

Oliver spielt ~.

Uč sa slovíčka k jednej téme spolu, napr. vodné športy: tauchen, surfen, schwimmen.

Mathe mache ich ~ gern.

(=Mathematik)  
Machen wir zusammen ~?

Tieto slová sa používajú so slovesom machen: Sport machen, Karate machen, Mathe machen

Ich auch.

Ja tiež.

Ich nicht.

Ja nie.

nichts

nič

ihr

vy (tykanie viacerým osobám)

heute

dnes

wir

my

zusammen

spolu

keine Lust

(nemám) chuť/náladu

vielleicht

možno

falsch

zle/nesprávne

Was macht ihr ~?

◆ Was macht ihr heute?

○ ~ klettern.

Spielen wir ~ Basketball?

Nein, ~.

Spielt ihr ~ Fußball?

↔ richtig

# Quellenverzeichnis

Cover: Martin Kreuzer, Bachern am Wörthsee;  
Himmel © lovelyday12 – stock.adobe.com

**S. 3–4:** s. die jeweiligen Seiten im Buch

**S. 5:** Hintergrund Himmel © lovelyday12 – stock.adobe.com

**S. 7:** A © Getty Images/iStock/redhumv; B © Getty Images/E+/mbbirdy;

C © Getty Images/iStock/Macrowildlife; D © Getty Images/Stockbyte/Comstock

**S. 8:** Ü8: 1, 4 © Thinkstock/iStockphoto; 2 © Thinkstock/Zoonar; 3 © Thinkstock/Digital Vision/Barry Austin; Übung 10: © Thinkstock/iStockphoto; Ü11 alle © Thinkstock/Hemera

**S. 9:** Winter © Getty Images/Stockbyte/Comstock; Frühling © Getty Images/iStock/redhumv; Sommer © Getty Images/E+/mbbirdy; Herbst © Getty Images/iStock/Macrowildlife

**S. 12:** Laura Hintergrund Himmel © lovelyday12 – stock.adobe.com

**S. 14:** Laura Hintergrund Himmel © lovelyday12 – stock.adobe.com

**S. 15:** Augen © Thinkstock/Polka Dot Images; Haar dunkel © Thinkstock/iStockphoto; Haar blond © Thinkstock/Stockbyte/George Doyle

**S. 16:** Saxophon © fotolia/Dmitri Mlkitenko

**S. 17:** Ü2: A, C © Thinkstock/iStockphoto; B © Thinkstock/Jupiterimages; D © Thinkstock/John Howard; Ü3a © Getty Images/E+/Erdark

**S. 18:** Laura Hintergrund Himmel © lovelyday12 – stock.adobe.com; Ü7 © iStockphoto/kate\_sept2004

**S. 20:** Laura Hintergrund Himmel © lovelyday12 – stock.adobe.com; Ü13 © iStockphoto/Aldo Murillo

**S. 22:** Laura Hintergrund Himmel © lovelyday12 – stock.adobe.com;

Sport © fotolia/Alen Ajan; Musik © Thinkstock/Ingram Publishing

**S. 23:** von oben: © Thinkstock/Brand X Pictures; © Thinkstock/iStockphoto; © PantherMedia/Meseritsch Herby; © Thinkstock/Comstock

**S. 24:** Ü1a: 2 © Thinkstock/Comstock/Jupiterimages

**S. 25:** 1 © Thinkstock/Pixland; 2 © Thinkstock/iStockphoto

**S. 26:** Laura Hintergrund Himmel © lovelyday12 – stock.adobe.com; Karte © Digital Wisdom; Ü8: 1 © iStockphoto/franckreporter; 2 © iStockphoto/vanbeets; 3 © Thinkstock/iStockphoto; 4 © Thinkstock/Medioimages/Photodisc; 5 © Thinkstock/iStockphoto; Ü9a © Thinkstock/iStockphoto

**S. 27:** Ü12 © fotolia/Adrien Roussel

**S. 28:** Laura Hintergrund Himmel © lovelyday12 – stock.adobe.com; Ü13a © Thinkstock/F1online

**S. 29:** Karte © Digital Wisdom

**S. 30:** Tischtennis © iStockphoto/Lobsterclaws; Schlagzeug © iStockphoto/pixhook

**S. 31:** © iStockphoto/Heatherc333

**S. 32:** Mädchen © Thinkstock/iStockphoto; Junge © PantherMedia/Yuri Arcurs

**S. 33:** Mädchen © iStockphoto/MarkPapas; Länderplaketten © fotolia/Euthymia

**S. 34:** Mädchen © Thinkstock/Jupiterimages; Junge © Thinkstock/iStockphoto

**S. 37:** Fahnen außer Spanien: © fotolia/createur; Fahne Spanien: © Thinkstock/Hemera, slowakische Fahne © Thinkstock/iStock

**S. 40:** Fahnen außer Spanien: © fotolia/createur; Fahne Spanien: © Thinkstock/Hemera; Theatermaske © Thinkstock/iStockphoto; slowakische Fahne © Thinkstock/iStock

**S. 43:** A © Thinkstock/Hemera; B, C, F, H © Thinkstock/iStockphoto; D © fotolia/Daniel Burch; E © Getty Images/iStock/ineskoleva; G © Thinkstock/Zoonar; I © iStockphoto/kemie; J © Thinkstock/Stockbyte/George Doyle; K © PantherMedia/alexkalina; L © fotolia/M. Jenkins

**S. 47:** Füller, Schere © Thinkstock/iStockphoto; Heft © fotolia/M. Jenkins; Radiergummi © iStockphoto/kemie; Marker © Thinkstock/Zoonar; Bleistift © fotolia/Daniel Burch; Block © PantherMedia/alexkalina; Spitzer © Thinkstock/Hemera; Lineal © Thinkstock/Stockbyte/George Doyle

**S. 51:** 1, 2, 4 © Thinkstock/BananaStock; 3 © Thinkstock/iStockphoto

**S. 55:** A © Thinkstock/Hemera; B © iStockphoto/track5; C © Thinkstock/Comstock; D © iStockphoto/Oktay Ortakcioglu

**S. 58:** Ü1 © Thinkstock/Hemera; Ü3a: 1 © Getty Images/iStock/Vagengeym\_Elena; 3 © thodonal – stock.adobe.com; 5, 7 © Thinkstock/iStockphoto; 6 © iStockphoto/deeAuvil

**S. 60:** A © Thinkstock/Pixland; B © Thinkstock/iStockphoto; C © fotolia/Stefan Merkle; D © Thinkstock/Comstock

**S. 61:** Ü11: 1 © Thinkstock/Photodisc; 2 © fotolia/Elnur; 3 © Hueber Verlag; 4 © Thinkstock/iStockphoto; 5 © fotolia/Alx; 6 © iStockphoto/phand; Ü12a: © Thinkstock/iStockphoto; Fahnen © fotolia/createur

**S. 62:** Ü13: 1 © Thinkstock/Zoonar/Dzinni; 2 © Getty Images/iStock/rasslava; 3 © fotolia/sumnersgraphics; 4, 5, 6, 8 © Thinkstock/iStockphoto; 7 © Thinkstock/Brand X Pictures; Ü16a: A © Thinkstock/iStockphoto;

B © iStockphoto/phand; C © Thinkstock/Hemera; D © Thinkstock/liquidlibrary/Jupiterimages; E © Getty Images/iStock/Ayman-Alakhras; F © Getty Images/iStock/ALAMA

**S. 63:** 1 © iStockphoto/Sohl; 2 © iStockphoto/jaroon; 3 © Thinkstock/Comstock; 4 © Thinkstock/iStockphoto; Hände © Thinkstock/iStockphoto

**S. 64:** Opa © Thinkstock/Digital Vision/Amos Morgan; Oma, Onkel, Tante, Cousine, Bruder © Thinkstock/iStockphoto; Vater © fotolia/Albert Schleich; Mutter © Thinkstock/Jupiterimages; Cousin © Thinkstock/Comstock; ich © Thinkstock/Monkey Business; Schwester © Thinkstock/Monkey Business; Trainer © Thinkstock/Getty Images/Jupiterimages; Tänzerin © Getty Images/E+/South\_agency; Sekretärin © Thinkstock/Hemera; Fahnen außer Spanien © fotolia/createur; Fahne Spanien © Thinkstock/Hemera

**S. 65:** 1, 2, 5, 7 © Thinkstock/iStockphoto; 3 © Thinkstock/objectsforall; 4 © iStockphoto/JPecha; 6 © fotolia/Stocksnapper

**S. 66:** 1, 2, 3, 9 © Thinkstock/iStockphoto; 4 © iStockphoto/deepblue4you; 5, 6 © Thinkstock/Stockbyte; 7 © fotolia/Aleksejs Pivnenko; 8 © fotolia/seen

**S. 67:** A © Thinkstock/Photodisc; B © Thinkstock/iStockphoto; C © Thinkstock/Hemera; D © fotolia/wildworx

**S. 68:** 1: Iciar Caso, Weßling; 2, 4 © Thinkstock/iStockphoto; 3 © PantherMedia

**S. 71:** Mineralwasser © Thinkstock/iStock/Evgeny Karandaev; Eistee, Mango, Banane, Orange, Eiswürfel, Zucker, Glas, Tüte, Schokolade, Eis © Thinkstock/iStockphoto; Zitrone © Thinkstock/Stockbyte; Apfel © fotolia/Aleksejs Pivnenko; Milch © fotolia/seen; Flasche © iStockphoto/deepblue4you; Comic © Hueber Verlag; Chips: Iciar Caso, Weßling; Zeitung © fotolia/Stauke

**S. 72:** A © fotolia/Leonid Nyshko; B © fotolia/Diedie55; C © Thinkstock/Getty Images; D, I © Thinkstock/iStockphoto; E © Thinkstock/Hemera; F © iStockphoto/stray\_cat; G © fotolia/photoGrapHie; H © fotolia/photocrew

**S. 74:** A © iStockphoto/HHLtDave5; B © fotolia/Anne Katrin Figge; C © iStockphoto/glesik; D © Thinkstock/iStockphoto

**S. 76:** © Thinkstock/iStockphoto

**S. 78:** Brot © Thinkstock/Getty Images; Kartoffeln, Gemüse, Salat, Fleisch, Suppe © Thinkstock/iStockphoto; Brötchen © fotolia/photoGrapHie; Fisch © fotolia/photocrew; Marmelade © fotolia/Leonid Nyshko; Obst © fotolia/Diedie55; Reis © Thinkstock/Hemera; Kuchen © iStockphoto/stray\_cat; Thermometer © Thinkstock/iStockphoto; Junge © Thinkstock/iStockphoto

**S. 79:** © Getty Images/E+/kate\_sept2004

**S. 80:** Ü2 © Getty Images/E+/kate\_sept2004; Ü3a: A © Thinkstock/BananaStock; B © iStock/jophil; C © Thinkstock/Digital Vision/Ryan McVay

**S. 81:** alle © Thinkstock/iStockphoto

**S. 82:** Fußball © Thinkstock/Photodisc; Gitarre © iStockphoto/Rouzes; Flossen, Taucherbrille © Thinkstock/iStockphoto; Volleyball © Thinkstock/iStockphoto; Surfbrett © Thinkstock/Comstock; Tafel © Thinkstock/Brand X Pictures; Basketball © iStockphoto; Kletterseil © Thinkstock/iStockphoto; Tafel mit Händen © Thinkstock/Fuse; Schwimmen © iStockphoto/wollwerth; Fahne © fotolia/createur

**S. 84:** Mikro © fotolia/Ersin Kurtdal; Kletterseil © Thinkstock/iStockphoto; Hockeyschläger © fotolia/Dirk Houben; Badeanzug © Thinkstock/Stockbyte; Fussball © Thinkstock/Photodisc; Karateanzug © Thinkstock/iStockphoto; Tafel © Thinkstock/Brand X Pictures; Taucherbrille © Thinkstock/iStockphoto; Tennisschläger © Thinkstock/iStockphoto; Fahne © fotolia/createur; Erdkugel © Thinkstock/iStockphoto; Ballerina © iStockphoto/andryoss; Kickboxen © Thinkstock/Comstock

**S. 86:** © Thinkstock/Getty Images

**S. 88:** © Thinkstock/Getty Images

Produktionsfotos: Alexander Keller, München  
Fotoproduktionsleitung: Iciar Caso, Weßling  
Illustrationen: Monika Horstmann, Hamburg  
Bildredaktion: Nina Metzger, Hueber Verlag, München

Inhalt der Audiodateien zum Buch  
© 2022 Hueber Verlag GmbH & Co. KG, München, Deutschland –  
Alle Urheber- und Leistungsschutzrechte vorbehalten.

Sprecherinnen und Sprecher: Lena Amon, Leopold Bieder, Jonas Haerty, Jael Kahlenberg, Anna Pichler, Dascha Poisel, Jakob Riedl, Manuel Scheuernstuhl, Noa Soffner, Lara Wurmer

Produktion: Tonstudio Langer, Ismaning