

Wir suchen das Hotel Maritim.

KB 1 1 Zeichnen Sie.

WÖRTER

- a Biegen Sie links ab. ↙
- b Fahren Sie circa noch 200 Meter geradeaus. _____
- c Wenden Sie hier. _____
- d Fahren Sie nach rechts. _____

KB 2 2 Wo sind die Bälle? Ergänzen Sie.

WÖRTER



- Ball 1 ist neben dem Schrank.
- Ball 2 ist _____ der Couch.
- Ball 3 ist _____ dem Schrank.
- Ball 4 ist _____ der Couch.
- Ball 5 ist _____ der Couch und dem Schrank.
- Ball 6 ist hinter dem Schrank.
- Ball 7 ist _____ der Couch.
- Ball 8 ist an dem Schrank.
- Ball 9 ist _____ der Couch.

KB 3 3 In der Stadt.

WÖRTER

a Ergänzen Sie das Rätsel.

- 1 Sie können hier essen. _ _ _ s _ _ _ _ _
- 2 Anderes Wort für Stadtmitte. _ _ _ _ _ r _ _
- 3 Hier fahren Züge ab und es kommen Züge an. _ _ _ h _ _ _ _ _
- 4 Hier bekommen Sie Geld. _ _ _ n _
- 5 Hier können Sie Briefmarken kaufen. _ _ _ _ t
- 6 Rot: Sie bleiben stehen. Grün: Sie können fahren. _ _ _ _ e _
- 7 Hier können Sie einen Tee oder Kaffee trinken. C a f é

b Ergänzen Sie die Wörter aus a und vergleichen Sie.

Deutsch	Englisch	Meine Sprache oder andere Sprachen
1 <u>Restaurant</u>	restaurant	
2	center	
3	station	
4	bank	
5	post office	
6	traffic light	
7	coffee bar	

BASISTRAINING

KB 5 **4 Ergänzen Sie den Artikel.**

STRUKTUREN

- a Entschuldigen Sie bitte, wo ist denn hier die Polizei? – Die ist ganz in der Nähe, neben dem Hotel „Globus“.
- b Und das Hotel „Globus“? – Das ist vor _____ Restaurant „Zur Glocke“.
- c Und das Restaurant „Zur Glocke“? – Das ist zwischen _____ Dom und _____ Bank.
- d Und wo ist der Dom? – Na dort, schauen Sie, gleich hinter _____ Brücke.
- e Danke! Und gibt es hier auch eine Post? – Ja, gleich dort an _____ Ampel.

KB 5 **5 Ergänzen Sie die Präposition und den Artikel.**

STRUKTUREN

Wo ist denn ...

- a ... das Hotel „Kirchblick“? – Das ist direkt am Bahnhof.



- b ... die Post? – Die ist _____ Polizei und _____ Café „Glockner“.



- c ... die Mozartstraße? – Die ist _____ Brücke.




- d ... Wuffel? – Er wartet _____ Ampel.



- e ... Miezi? – Sie sitzt _____ Brücke.



- f ... die Frau? – Sie ist _____ Dom.



- g ... der Mann? – Er ist _____ Bank.



KB 5 **6 Zeichnen Sie für Ihre Partnerin / Ihren Partner Orte in der Stadt auf Kärtchen ähnlich wie in 5.**




Ihre Partnerin / Ihr Partner schreibt einen Satz.

KB 5 **7** Wie komme ich zu ...?

SCHREIBEN

Lesen Sie die SMS. Was antwortet Marina? Schreiben Sie Marinas E-Mail fertig.

Brücke | Ampel | links abbiegen | Polizei | Domplatz | nach rechts fahren | Hotel | mein Haus



Von: Marina Kreuzner
 An: philippX@web.de
 Betreff: Besuch

Liebe Susanna, lieber Philipp,
 den Weg kann ich Euch leicht beschreiben.
 Meinburg ist nicht groß und ich wohne im
 Zentrum. Ihr fahrt nach Meinburg und seht
 gleich eine Brücke. ...

Bis Samstag! Viele Grüße, Marina



KB 7 **8** Ordnen Sie die Antworten zu.

KOMMUNIKATION

ist sehr nett | sehen Sie schon | bin fremd hier | Wenden Sie hier |
 Trotzdem: Dankeschön | bin nicht von hier | ist ganz in der Nähe

- a ■ Können Sie mir helfen? Wo ist das Cafe „Glockner“?
 ▲ Tut mir leid, ich bin fremd hier. /
 Ich _____.
- b ■ Ja, das ist gleich die nächste Straße links.
 ▲ Vielen Dank, das _____.
- c ■ Oh. Tut mir leid. Das weiß ich nicht.
 ▲ Schade. _____!
- d ■ Kann ich Sie etwas fragen? Ich suche den Bahnhof.
 ▲ Fahren Sie zwei Kilometer geradeaus. Dann _____
 den Bahnhof.
- e ■ Kennen Sie das Restaurant „Schönblick“?
 ▲ Ja, das _____.
 und fahren Sie zurück bis zur Ampel und dann links.

KB 9 **9** Finden Sie passende Fragen zu den Antworten.

KOMMUNIKATION

- a Entschuldigen Sie bitte. Kann ich Sie etwas fragen? – Ja, kein Problem.
- b Können Sie mir _____? – Ja, gern.
- c Kennen Sie _____? – Ja, das Hotel „Marienhof“ ist im Zentrum.
- d Eine _____. Wo ist denn hier die Bank? – Die ist gleich hier.
- e Haben Sie einen _____ Zeit? – Klar.

TRAINING: HÖREN

▶ 2 02 **1 Welche Orte/Einrichtungen in der Stadt hören Sie? Markieren Sie.**

Restaurant | Bahnhof | Kino | Dom | Schwimmbad | Post | Brücke | Bank | Polizei | Ampel | Hotel | Theater

TIPP Sie finden das Hören schwer? Achten Sie beim Hören auf die wichtigen Wörter.
Wichtige Wörter in Wegbeschreibungen sind:
– Einrichtungen in der Stadt: Bahnhof, Kino, Dom ...
– Richtungsangaben: rechts, links, geradeaus ...

▶ 2 02 **2 Roland möchte Simon besuchen. Er steht am Bahnhof und fragt nach dem Weg. Hören Sie noch einmal und zeichnen Sie den Weg in den Stadtplan. Wo ist die Albachstraße?**



TRAINING: AUSSPRACHE *Diphthonge „ei“, „eu“, „au“*



▶ 2 03 **1 Hören Sie und sprechen Sie nach.**

nein | beschreiben | Polizei | beide | vorbei
ankreuzen | deutsch | Freund | neun | Euro
Auto | auch | Frau | geradeaus | auf

▶ 2 05 **3 Ergänzen Sie „au“, „ei“ oder „eu“.**

Hören Sie dann und vergleichen Sie.

- a S__d ihr verh__ratet? – N__n, nur Arb__tskollegen.
- b Zur Poliz__? Zuerst gerade__s und dann am Hotel vorb__.
- c Was kostet das __to? – N__nzehnt__send__ro.
- d Wie h__ßt das __f D__tsch? – Tut mir l__d. Das w__ß ich __ch nicht.

▶ 2 04 **2 Hören Sie noch einmal und ergänzen Sie die Regel.**

Man hört „ai“, man schreibt meistens:

Man hört „oi“, man schreibt meistens:

Man hört „au“ und schreibt auch:

▶ 2 06 **Hören Sie noch einmal und sprechen Sie nach.**

TEST

1 Ordnen Sie zu.

WÖRTER

Stadtplan | Post | Bahnhof | Stadtmitte | Hotel | Bank

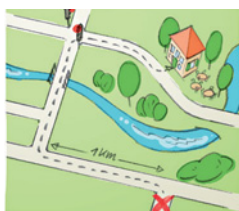
- a ■ Wie gefällt Ihnen das Hotel „Maritim“? ▲ Sehr gut, die Zimmer dort sind wirklich schön.
- b ■ Können Sie bitte Briefmarken mitbringen?
▲ Ja, gerne. Ich gehe heute Vormittag zur _____.
- c ■ Oh je, mein Zug fährt in 30 Minuten. Wie komme ich zum _____?
- d ■ Können wir Sie etwas fragen? Wir suchen den Dom. ▲ Der ist in der _____.
- e ■ Ich habe kein Geld. Wo gibt es hier eine _____? ▲ Gleich neben der Brücke.
- f ■ Entschuldigung, kennen Sie die Frankfurter Straße?
▲ Nein, leider nicht. Aber hier ist ein _____.

_ / 5 PUNKTE

2 Beschreiben Sie den Weg. Ergänzen Sie.

WÖRTER

- Haben Sie einen Moment Zeit? Wie komme ich bitte zum Internet-Café?



- ▲ Fahren Sie zuerst geradeaus (a), dann _____ (b) Sie
_____ (c) ab. Fahren Sie jetzt einen _____
(d) geradeaus und dann nach _____ (e). Nach 500 m
fahren Sie über eine _____ (f) und an der _____ (g)
wieder rechts, dann sehen Sie das Café.
- Danke schön!

_ / 6 PUNKTE

3 Was ist richtig? Kreuzen Sie an und ergänzen Sie.

STRUKTUREN

- a Die Post ist unter zwischen dem Hotel.
- b Das Café ist hinter neben d_____ Bank.
- c Die Polizei ist vor auf d_____ Bahnhof.
- d Der Dom ist in an d_____ Stadtmitte.
- e Der Bahnhof ist vor hinter d_____ Polizei.
- f Das Hotel ist über an d_____ Post.



_ / 10 PUNKTE

4 Was sagen die Personen? Ergänzen Sie.

KOMMUNIKATION

- 1 ■ K _____ (a) Sie mir bitte h _____ (b)? Ich s _____ (c) das Theater.
▲ Ja gern. F _____ (d) Sie die nächste Straße links. Dann s _____ (e) Sie
das Theater schon.
■ S _____ n _____ (f)! Vielen Dank.
- 2 ▲ Kann ich Sie etwas f _____ (a)? Wo ist das Hotel „Vier Jahreszeiten“?
■ T _____ mir l _____ (b). Ich bin nicht von hier.
▲ T _____ (c): Danke schön.

_ / 9 PUNKTE

Wörter		Strukturen		Kommunikation	
	0–5 Punkte		0–5 Punkte		0–4 Punkte
	6–8 Punkte		6–7 Punkte		5–7 Punkte
	9–11 Punkte		8–10 Punkte		8–9 Punkte

www.hueber.de/menschen

LERNWORTSCHATZ

1 Wie heißen die Wörter in Ihrer Sprache? Übersetzen Sie.

In der Stadt

- Ampel die, -n _____
CH: auch: Lichtsignal das, -e
- Bank die, -en _____
- Brücke die, -n _____
- Dom der, -e _____
- Hotel das, -s _____
- Mitte die, -n _____
die Stadtmitte _____
- Plan der, =e _____
der Stadtplan _____
- Polizei die _____
- Post die _____
- Zentrum das, _____
Zentren _____

Wegbeschreibung

- Kilometer der, - _____
- Meter der, - _____
- Nähe die _____
in der Nähe _____
- Weg der, -e _____
- ab·biegen, ist _____
abgebogen _____
- beschreiben, hat _____
beschrieben _____
- weiter·fahren, ist _____
weitergefahren _____
- wenden, hat _____
gewendet _____
- zurück·fahren, ist _____
zurückgefahren _____
- fremd _____
- links _____
nach links _____
- rechts _____
nach rechts _____

Sich entschuldigen und danken

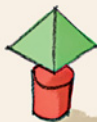
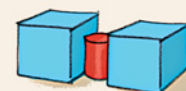
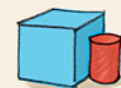
- Ach so. _____
- Danke schön! _____
- Bitte, gern. _____
A/CH: Bitte, gern geschehen.
- Ja, bitte? _____
- Kein Problem. _____
- Schade. _____
- nett _____
Sehr nett! _____

Wo?

- an _____
- auf _____
- hinter _____
- in _____
- neben _____
- über _____
- unter _____
- vor _____
- zwischen _____

Weitere wichtige Wörter

- Frage die, -n _____
- Moment der, -e _____
Einen Moment! _____
- an·machen, hat _____
angemacht _____
A: ein·schalten, hat eingeschaltet
- finden, hat gefunden _____
- fragen, hat gefragt _____
- helfen, du hilfst, er hilft, _____
hat geholfen _____
- stimmen, hat _____
gestimmt _____
- beide _____
- die beiden _____



TIPP

Wie kann ich mir ein Wort merken?
Überlegen Sie sich eine Hilfe.

Links oder rechts?
Das ist ganz einfach.
L wie links.



2 Welche Wörter möchten Sie noch lernen? Notieren Sie.

QUELLENVERZEICHNIS

Cover: © Getty Images/Pando Hall

Seite 11: Hand © fotolia/Aaron Amat

Seite 12: c © iStockphoto/milosluz; d © iStockphoto/deepblue4you; e © iStockphoto/phand

Seite 14: © Thinkstock/iStock/jacek_kadaj

Seite 17: von oben © PantherMedia/Andreas Jung; © fotolia/Baumeister; © PantherMedia/Hans Pflieger;

© fotolia/Mike Kiev; © fotolia/mrfotos; © PantherMedia/Andreas Jung; © iStockphoto/Tree4Two;

© PantherMedia/Andreas Jung; © iStockphoto/suprun (3)

Seite 18: Seitenleiste © PantherMedia/buongiorno; 2: a © PantherMedia/Colette Planken-Kooij; b © fotolia/view7;

c und d © digitalstock; e © fotolia/Mike Kiev; f © fotolia/Composer

Seite 19: © Thinkstock/iStock

Seite 21: von links © iStockphoto/kgelati1; © fotolia/blue-images.net; © iStockphoto/xyno; © digitalstock

Seite 23: von oben © PantherMedia/Erich Teister; © PantherMedia/Michael Kupke; © fotolia/Ralf Gosch;

© fotolia/view7; © digitalstock; © iStockphoto/Grafissimo; © iStockphoto/xyno; © PantherMedia/Colette

Planken-Kooij; © fotolia/blue-images.net; © digitalstock (2); © iStockphoto/Nikada

Seite 26: © fotolia/kameraauge

Seite 29: Hintergrund © PantherMedia/Peter Wienerroither

Seite 32: © Thinkstock/iStock/golubovy

Seite 33: Fotos oben von links © iStockphoto/eldadcarin; © iStockphoto/ollo; © iStockphoto/zentilia; © fotolia/seen;

© fotolia/Daniel Hohlfeld; © iStockphoto/mpalis; Fotos unten von links © iStockphoto/gmutlu; © PantherMedia/

Doris Heinrichs; © fotolia/Klaus Eppele; © iStockphoto/phand

Seite 35: von links © fotolia/kettrin; © fotolia/Franz Pfluegl

Seite 38: von oben © iStockphoto/holicow; © fotolia/Janina Dierks; © fotolia/absolut

Seite 47: von oben © iStockphoto/STEVCOLEccs; © digitalstock; © iStockphoto/idal; © digitalstock; © fotolia/Jürgen

Fälchle; © iStockphoto/lenad-photography; © PantherMedia/tom scherber; © fotolia/Sandor Jackal; © PantherMedia/

Monkeybusiness Images; © PantherMedia/Dieter Beselt; © PantherMedia/Brigitte Götz; © fotolia/PhotoSG

Seite 48: © fotolia/philipus

Seite 49: Handy © fotolia/Timo Darco

Seite 53: Hintergrund © fotolia/david hughes

Seite 72: von links © iStockphoto/TristanH; © Pitopia/ricofoto; © fotolia/Reinhold Föger; © PantherMedia/

Karl-Heinz Spremberg; © Alexandra Kleijn

Seite 77: Hintergrund © iStockphoto/matthewleesdixon

Seite 83: von oben © PantherMedia/Ruth Black; © iStockphoto/cookelma; © iStockphoto/ARSELA; © iStockphoto/

sumnersgraphicsinc; © iStockphoto/lepas2004; © fotolia/Alexandra Karamyshev; © Pitopia/PeJo; © fotolia/

Alexandra Karamyshev; © fotolia/Alexandra Karamyshev; © PantherMedia/Andreas Münchbach; © fotolia/

Alexandra Karamyshev; © iStockphoto/Pakhnyushchyy; © iStockphoto/dendong; © iStockphoto/kycstudio;

© iStockphoto/cookelma;

Seite 84: A © PantherMedia/Markus Gann; B © iStockphoto/mthaler; C © PantherMedia/danielwagner

Seite 89: von oben © iStockphoto/ooyoo; © PantherMedia/Jenny Sturm; © fotolia/Stas Perov; © iStockphoto/

konradlew; © digitalstock; © PantherMedia/Liane Matrisch; © iStockphoto/clintspencer; © fotolia/sellingpix;

© fotolia/kathik; © fotolia/Andrzej Tokarski; Thermometer © iStockphoto/Mervana

Seite 90: a © Pitopia/Thyrus; b © digitalstock/D. Schneider; c © iStockphoto/queerbeet; d © iStockphoto/yenwen

Seite 101: Hintergrund © fotolia/Tomas Sereda

Alle übrigen Fotos: Florian Bachmeier, Schliersee

Zeichnungen: Michael Mantel, Barum

Bildredaktion: Iciar Caso, Hueber Verlag, München