



Folge 3: Bananenpfannkuchen



1 Sehen Sie die Fotos an. Welche Wörter kennen Sie schon? Zeigen Sie.

Bananen Butter Eier Mehl Milch Zucker Pfannkuchen Schokolade ...



1 48-55

2 Was ist richtig? Hören Sie und kreuzen Sie an.

- a Lara und Sofia haben ☒ Milch. ☐ Butter. ☐ Zucker. ☐ Pfannkuchen. ☐ Mehl.
- b Sie brauchen ☐ Bananen. ☐ Eier. ☐ Schokolade. ☐ Pfannkuchen.
- c Lili kauft ☐ Bananen. ☐ Eier. ☐ Schokolade. ☐ Schokoladeneier.
- d Herr Meier hat ☐ Bananen. ☐ Eier. ☐ Milch. ☐ Schokolade.



1 48-55

3 Welches Foto passt? Ordnen Sie zu. Hören Sie dann noch einmal und vergleichen Sie.

- a Möchtest du Pfannkuchen?
- b Nein, wir haben kein Ei.
- c Ich habe Hunger.
- d Superlecker ... Bananenpfannkuchen!
- e Kaufst du bitte zehn Eier?
- f Das ist ein Schokoladenei.
- g Das macht dann zusammen 3 Euro 87.
- h Kann ich dir helfen?

Foto

- ☒ 2
- ☐
- ☐
- ☐
- ☐
- ☐
- ☐
- ☐

4 Gibt es in Ihrem Land auch Pfannkuchen?

Wie heißen *Pfannkuchen* in Ihrer Sprache? Erzählen Sie.



Wir haben in Sri Lanka auch Pfannkuchen. Sie heißen „Hoppers“.

A Haben wir Zucker?



A1 Ordnen Sie zu.

- | | | |
|-------------------------------|-------------------------------------|---|
| <input type="radio"/> Fleisch | <input type="radio"/> Tee | <input checked="" type="radio"/> 8 Reis |
| <input type="radio"/> Bier | <input type="radio"/> Brot | <input type="radio"/> Zucker |
| <input type="radio"/> Käse | <input type="radio"/> Wein | <input checked="" type="radio"/> 10 Fisch |
| <input type="radio"/> Salz | <input type="radio"/> Mineralwasser | <input type="radio"/> Mehl |



1 56 A2 Sehen Sie das Bild an.

Hören Sie und variieren Sie.



◆ Haben wir Zucker ?

• Ja. 😊

◆ Haben wir Brot ?

• Nein. 😞

Varianten: Mehl Reis

Bier Mineralwasser

Fisch Fleisch Wein

Haben wir Zucker?

Ja.

Nein.

1 57 A3 Hören Sie und spielen Sie weitere Gespräche.



◆ Entschuldigung.

Haben Sie Eier?

• Eier? Ja, natürlich.

Hier, bitte.

◆ Und haben Sie auch Milch?

• Nein, tut mir leid.

Eier 😊

Bananen 😞

Milch 😞

Zucker 😊

Schokolade 😊

↩ A4 Einkaufszettel

a Was haben Sie zu Hause?

Zeichnen Sie
oder schreiben Sie.



b Fragen Sie Ihre Partnerin / Ihren Partner. Was braucht sie/er?

Schreiben Sie dann einen Einkaufszettel für Ihre Partnerin / Ihren Partner.

◆ Kim, brauchst du Käse?

• Nein.

◆ Brauchst du Reis?

• Ja.

Kims
Einkaufszettel

- Reis

- ...

B Das ist doch **kein** Ei.



3

1 58 B1 Hören Sie und ordnen Sie zu.



ein ~~kein~~ keine

- ◆ Das ist doch kein Ei!
- Das ist Schokolade.
- Nein, das ist
Schokolade. Das ist
Schokoladenei.

● ein Apfel	● kein Apfel
● ein Ei	● kein Ei
● eine Birne	● keine Birne

B2 Was ist das? Zeigen Sie und sprechen Sie. Arbeiten Sie auch mit dem Wörterbuch.

● ein Ei ● eine Banane ● ein Apfel ● eine Orange ● ein Kuchen ● ein Kaffee
● ein Saft ● ein Brötchen ● ein Würstchen ● eine Birne ● eine Tomate ● eine Kiwi



- ◆ Wie heißt das auf Deutsch?
- Das ist eine Orange.
- ◆ Und was ist das?
- Das ist ein Würstchen.


B3 Ergänzen Sie.



a
Das ist kein Apfel.
Das ist eine Tomate.



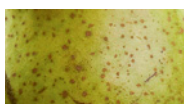
d
Das ist kein Kuchen.
Das ist



b
Das ist keine Kiwi.
Das ist



e
Das ist kein Würstchen.
Das ist



c
Das ist keine Tomate.
Das ist



f
Das ist keine Birne.
Das ist

↻ B4 Spiel: Zeichnen Sie. Die anderen raten: Was ist das?

- ◆ Ist das ein Würstchen?
- Nein, das ist kein Würstchen.
- ◆ Eine Banane?
- Ja, genau. Das stimmt.



C Kaufst du bitte zehn Eier?



1 59 C1 Hören Sie und ordnen Sie zu.

Eier Bananen ~~Pfannkuchen~~



A



B



C

zehn zwei zwanzig Pfannkuchen

C2 Ordnen Sie zu.

Kiwis ~~Äpfel~~ Orangen Brote Eier
Bananen Tomaten Birnen Würstchen

Im Einkaufs-
wagen sind
• Kiwis
• ...

Im Einkaufswagen
sind keine
• Äpfel
• ...



• ein Apfel	• <u>Äpfel</u>
• ein Kuchen	• Kuchen
• ein Brot	• Brote
• ein Ei	• Eier
• eine Banane	• Bananen
• eine Kiwi	• Kiwis

• kein Apfel	• keine Äpfel
• kein Ei	• keine Eier
• keine Kiwi	• keine Kiwis

C3 Suchen Sie im Wörterbuch und ergänzen Sie.

eine Kartoffel ein Joghurt eine Zwiebel ein Fisch

zwei Kartoffeln
drei ...
vier ...



die Kartoffel

die **Kar|toffel** [kar'tɔfɪl]; -, -n: außen braunes, innen gelbes Gemüse, das unter der Erde wächst: feste, mehlig Kartoffeln; rohe, gekochte Kartoffeln; Kartoffeln schälen, pellen, abgießen. Syn.: Erdapfel (bes. österr.). Zus.: Speisekartoffel, Winterkartoffel.


C4 Suchbild: Was ist in Regal B anders?

Sprechen Sie mit Ihrer Partnerin / Ihrem Partner und finden Sie die sieben Unterschiede.

SCHON FERTIG? Was kaufen Sie oft? Suchen Sie die Wörter im Wörterbuch.

In Regal A sind drei Bananen.

In Regal B sind keine Bananen.



1 60 D1 Zahlen: Hören Sie und verbinden Sie.

a 0,20 €	dreißig Cent	f 0,70 €	siebzig Cent
b 0,30 €	sechzig Cent	g 0,80 €	hundert Cent / ein Euro
c 0,40 €	zwanzig Cent	h 0,90 €	achtzig Cent
d 0,50 €	fünfzig Cent	i 1,00 €	neunzig Cent
e 0,60 €	vierzig Cent		



1 61-63 D2 Preise: Was ist richtig? Hören Sie und kreuzen Sie an.

- | | | |
|--|---|---|
| a <input checked="" type="checkbox"/> Brötchen: 0,35 € | <input type="checkbox"/> Brötchen: 0,30 € | <input type="checkbox"/> Brötchen: 0,10 € |
| b <input type="checkbox"/> Eier: 0,20 € | <input type="checkbox"/> Eier: 1,20 € | <input type="checkbox"/> Eier: 2,20 € |
| c <input type="checkbox"/> Fisch: 0,99 € | <input type="checkbox"/> Fisch: 2,99 € | <input type="checkbox"/> Fisch: 2,00 € |

D3 Sehen Sie den Prospekt an. Fragen Sie und antworten Sie.

Sonderangebote Aus unserer Lebensmittelabteilung

- ◆ Was kosten 100 Gramm Käse?
- 100 Gramm Käse kosten ...
- ◆ Wie viel kostet ein Kilo Hackfleisch?
- ...

1 kg = ein Kilo(gramm)
100 g = 100 Gramm
500 g = ein Pfund
1 l = ein Liter

eine Flasche Saft
eine Packung Tee
eine Dose Tomaten
ein Becher Sahne

Was kostet
Wie viel kostet

Was kosten
Wie viel kosten

ein Kilo Orangen?

100 Gramm Käse / sechs Eier?

E Einkaufen und kochen

1 64 E1 Auf dem Markt

- a Was kauft Herr Graf? Hören Sie und kreuzen Sie an. ☐ Kartoffeln. ☐ Äpfel. ☐ Eier.
- b Wer sagt das? Kreuzen Sie an und hören Sie dann noch einmal.



Guten Tag. Ich hätte gern Kartoffeln.
 Gern. Wie viel möchten Sie denn?
 Ich brauche auch noch Äpfel.
 Ja, bitte. Haben Sie Eier?
 Nein, tut mir leid.
 Nein, danke. Das ist alles.

Verkäuferin	Kunde
<input type="radio"/>	<input checked="" type="checkbox"/>
<input type="radio"/>	<input type="radio"/>
<input type="radio"/>	<input type="radio"/>
<input type="radio"/>	<input type="radio"/>
<input type="radio"/>	<input type="radio"/>
<input type="radio"/>	<input type="radio"/>

E2 Rollenspiel

- a Was brauchen Sie heute? Spielen Sie ein Gespräch mit Ihrer Partnerin / Ihrem Partner.

Verkäuferin/Verkäufer
 ◆ Bitte schön?
 Kann ich Ihnen helfen?

◆ Wie viel (brauchen/
 möchten Sie denn)?

◆ Gern./Hier, bitte. (Möchten
 Sie) Sonst noch etwas?

◆ (Das macht/kostet dann) ... Euro, bitte.

Kundin/Kunde

- Ich möchte Birnen.
- Ich hätte gern Spinat.
- Ich brauche Brötchen.
- Wo finde ich ...?
- Haben Sie ...?



- Ein Pfund Brot.
- Ein Kilo Lauch.
- Drei Birnen.
- 100 Gramm Speck.
- ...
- Nein, danke. Das ist alles.



„möchte“	
ich	möchte
du	möchtest
er/sie	möchte
wir	möchten
ihr	möchtet
sie/Sie	möchten

- b Spielen Sie weitere Gespräche. Tauschen Sie auch die Rollen.

1	IM OBST- UND GEMÜSELADEN 	Verkäuferin/Verkäufer 3 Birnen kosten 1,40 €. 1 Kilo Lauch kostet 3,60 €. 1 Pfund Spinat kostet 1,40 €.	Kundin/Kunde Sie möchten Obst und Gemüse kaufen: 3 Birnen, 1 Kilo Lauch und 1 Pfund Spinat.
2	IN DER BÄCKEREI 	Verkäuferin/Verkäufer Ein Brötchen kostet 0,30 €. 1 Pfund Brot kostet 1,50 €.	Kundin/Kunde Sie brauchen 10 Brötchen und 1 Pfund Brot.
3	AN DER FLEISCHTHEKE 	Verkäuferin/Verkäufer 100 Gramm Hackfleisch kosten 0,50 €. 100 Gramm Speck kosten 1,60 €.	Kundin/Kunde Sie möchten 1 Kilo Hackfleisch und 100 Gramm Speck.

E3 Teigtaschen: internationale Rezepte


- a Wo heißen Teigtaschen so? Lesen Sie den Text und ergänzen Sie.

Maultaschen Deutschland

Jiäozi

Pelmeni

Manti



- b Lesen Sie noch einmal. Was brauchen Sie für alle Teigtaschen? Kreuzen Sie an.

☐ Mehl ☐ Eier ☐ Zwiebeln ☐ Hackfleisch ☐ Salz ☐ Wasser

Teigtaschen
Kategorie
Rezepte



Schwäbische Maultaschen weiter

Hallo, ich bin Rudi. Ich komme aus Baden-Württemberg. Hier ist mein Rezept für „Schwäbische Maultaschen“:

** So heißen die Teigtaschen in Süddeutschland.*

Teig: Sie brauchen 750 g Mehl, sechs Eier, Wasser und Salz.
Füllung: Sie brauchen zwei Brötchen, 50 g Lauch, 250 g Spinat, 50 g Speck, eine Zwiebel, ein Kilo Hackfleisch, vier Eier, Salz, Pfeffer, Muskat und Majoran.



Jiäozi weiter

Guten Tag, mein Name ist Lian. Ich komme aus Schanghai. In China haben wir natürlich auch Teigtaschen. Sie heißen Jiäozi.

Möchten Sie Original Jiäozi machen? Sie brauchen nur 400 g Mehl, 100 ml Wasser und für die Füllung Hackfleisch.



Pelmeni weiter

Hallo, ich bin Oleg und komme aus Russland. Ich lebe in Nischni Nowgorod und ich liebe Teigtaschen! Hier heißen sie Pelmeni. Das ist mein Pelmeni-Rezept:

Sie brauchen 400 g Mehl, zwei Eier, Wasser und Salz für den Teig. Für die Füllung brauchen Sie 400 g Hackfleisch, Butter und Sahne, zwei Zwiebeln, Knoblauch, Salz, Pfeffer und Schmand.



Manti weiter

Hallo! Ich bin Günay und komme aus der Türkei. Ich lebe in Berlin und in Izmir. Wir Türken haben auch Teigtaschen. Sie heißen Manti. Hier kommt mein Manti-Rezept:

Sie brauchen 375 g Mehl, 100 ml Wasser, ein Ei, eine Zwiebel, 250 g Hackfleisch, Petersilie, Knoblauch, Salz und Pfeffer, ein wenig Butter und 600 g Joghurt.

Georgien: Chinkali
 Teig: Mehl, Wasser, Salz, Ei
 Füllung: Hackfleisch, Zwiebeln, ...



E4 Kennen Sie auch Teigtaschen?

Wie heißen sie in Ihrem Land?
 Was brauchen Sie für die Teigtaschen?
 Schreiben Sie und zeigen Sie ein Foto.



Georgien: Chinkali
 Teig: Mehl, Wasser, Salz, Ei
 Füllung: Hackfleisch, Zwiebeln, ...

Grammatik

1 Ja-/Nein-Frage ÜG 10.03

Frage			Antwort
Position 1			
Haben	wir	Zucker?	Ja.
Brauchst	du	Reis?	Nein.

2 Fragen: Ja-/Nein-Frage und W-Frage ÜG 10.03

Frage			Antwort
	Position 2		
Was	brauchen	Sie?	Eier.
Brauchen	Sie	Salz?	Ja./Nein.

3 Artikel: indefiniter Artikel und Negativartikel ÜG 2.01–2.03

	unbestimmter Artikel	Negativartikel
	Das ist ...	
Singular	• ein Apfel.	• kein Apfel.
	• ein Ei.	• kein Ei.
	• eine Banane.	• keine Banane.
	Das sind ...	
Plural	• – Birnen.	• keine Birnen.

4 Nomen: Singular und Plural ÜG 1.02

Singular	Plural
• ein Apfel	• Äpfel
• ein Kuchen	• Kuchen
• ein Brot	• Brote
• ein Ei	• Eier
• eine Banane	• Bananen
• eine Kiwi	• Kiwis

5 Verb: Konjugation ÜG 5.10

„möchte“	
ich	möchte
du	möchtest
er/sie	möchte
wir	möchten
ihr	möchtet
sie/Sie	möchten

Merke:

Wir **haben** Zucker.

~~Haben~~ ~~wir~~ Zucker?



ein → **K** ein
 ein → **K** ein
 eine → **K** eine
 / → **K** eine

Was kaufen Sie oft? Was kaufen Sie nie? Notieren Sie.

Ich kaufe oft:
Äpfel ...

Ich kaufe nie:
Würstchen ...

Kommunikation

NACHFRAGEN: Wie heißt das auf Deutsch?

Was ist das?

Das ist doch kein Ei.

Ist das ein Würstchen?

Wie heißt das auf Deutsch?

Das ist eine Orange.

Ja, genau. Das stimmt. / Nein.

(Das ist ein) Apfel.

BEIM EINKAUFEN: Bitte schön?

Kann ich Ihnen helfen?

Kann ich dir helfen?

Bitte schön?

Wo finde ich Brötchen?

Ich hätte gern Kartoffeln.

Haben Sie Eier?

Ich möchte Birnen.

Wie viel (brauchen/möchten Sie denn)?

Ein Kilo.

Was / Wie viel kostet ein Kilo Orangen?

Das macht/kostet (dann)
2 Euro 50, bitte.

Was / Wie viel kosten 100 Gramm Käse?

100 Gramm Käse kosten
2 Euro 45.

Gern. / Hier, bitte. (Möchten Sie)

Sonst noch etwas?

Ja, bitte. / Nein, danke.

Das ist alles.

MENGENANGABEN: ein Liter Milch

100 Gramm Käse | eine Flasche Saft | ein Liter Milch

ein Pfund Brot | eine Packung Tee | ein Becher Sahne

ein Kilo Orangen | eine Dose Tomaten

PREISE: ein Euro zehn

0,10 € = zehn Cent | 1,00 € = ein Euro | 1,10 € = ein Euro zehn

STRATEGIEN: Ja, bitte.

Ja, natürlich. | Nein, tut mir leid. | Ja, bitte. | Nein, danke.

Lernziele

Ich kann jetzt ...

A ... einen Einkaufszettel schreiben:

Käse, Tee, Eier ... ☺ ☹ ☹

B ... nach einem Wort fragen:

Wie heißt das auf Deutsch? ☺ ☹ ☹

C ... Mengen nennen:

zwei Bananen, ein Kilo Kartoffeln ... ☺ ☹ ☹

D ... Preise und Mengen von Lebensmitteln sagen und verstehen:

Was kosten 100 Gramm Käse? – 2,45 €. ☺ ☹ ☹

E ... sagen: Das möchte ich kaufen:

Kann ich Ihnen helfen? – Ich hätte gern Kartoffeln. ☺ ☹ ☹

... ein einfaches Rezept lesen ☺ ☹ ☹

Schreiben Sie Fragen und Antworten.



Meine Frage: Was ist das?

Antwort: Das ist ...

Meine Frage: _____?

Antwort: _____.

Schreiben Sie ein Gespräch.

V: Bitte schön?

K: ...

V: _____

K: _____

Verkäufer = V, Kunde = K



Sie möchten noch mehr üben?

1 | 65-67
AUDIO-
TRAINING



VIDEO-
TRAINING



Ich kenne jetzt ...

... 8 Obst- und Gemüsesorten:

Tomate, ...

... 5 Mengenangaben:

Kilogramm, Becher, ...

PROJEKT

Das Lebensmittel-Alphabet

Sammeln Sie Lebensmittel von A bis Z. Arbeiten Sie auch mit dem Wörterbuch.



A pribose

B

C

D

E

F

G

H

I

J

K

L

M

N

O

P

Q

R

S

T

U

V

W

X

Y

Z

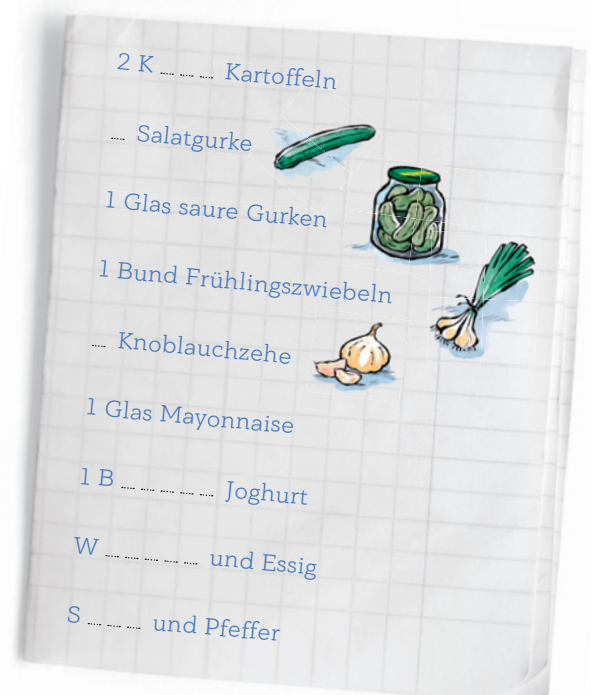
FILM

Opas Kartoffelsalat

- 1 Sehen Sie den Film an. Was braucht Frau Hagen? Ergänzen Sie den Einkaufszettel.



- 2 Was meinen Sie? Ist Opas Kartoffelsalat gut?



PROJEKT

Ein Gericht aus meinem Heimatland

- 1 Was brauchen Sie?
Schreiben Sie einen Einkaufszettel.

Kartoffeln,
Zwiebeln,
Eier, Salz ...


- 2 Kochen Sie das Gericht zu Hause und machen Sie ein Foto. Zeigen Sie das Foto im Kurs.

- 3 Machen Sie nun ein „Kurs-Kochbuch“.



COMIC

Der kleine Mann: Kiosk



- 1 Lesen Sie den Comic.
- 2 Schreiben Sie die Geschichte neu.

Käsebrötchen Wurstbrötchen Fischbrötchen Kuchen Hunger

Kursbuch

Cover: Bernhard Haselbeck, München S. 13: B4: A Philipp Lahm © Glow Images/uwe kraft; B Angela Merkel © iStock/EdStock; C © Thinkstock/Getty Images; D Sebastian Vettel © Glow Images/MICHAEL KOLVENBACH S. 15: C4 links: Florian Bachmeier, Schliersee S. 16: D3: Frau © Thinkstock/iStockphoto/nyul; Mann © Thinkstock/Wavebreakmedia S. 17: E1: Stiefel © Thinkstock/iStock/Nataliya Kalabina; Hygieia Symbol © Thinkstock/iStock/Kreatiw; E2 © iStock-photo/krie S. 19: © Thinkstock/Wavebreakmedia S. 20: ANNA: Kraus Film, München S. 21: Ü1: Minga Media Entertainment GmbH, München; Ü2.1 © Digital Wisdom S. 22: Ben: Franz Specht, Weßling; Familie © Thinkstock/iStock/Andrea McLean S. 23: Paar © fotolia/goodluz; Ben: Franz Specht, Weßling; Familie © Thinkstock/iStock/Andrea McLean S. 25: Luise © Thinkstock/Stockbyte/Jupiterimages; Tobias © Thinkstock/Banana Stock S. 26: Familie © Thinkstock/iStock/Andrea McLean; Cheng © iStockphoto/bo1982; Navid © Thinkstock/iStock/XiXinXing; Owusu © Thinkstock/Photodisc/Ryan McVay S. 28: Karte © Digital Wisdom; Windrose © fotolia/Ruediger Rau; Hamburg © PantherMedia/Jutta Glatz; Berlin © fotolia/Sliver; Wien © fotolia/Pfluegl; Zürich © Thinkstock/iStock/elxeneize; Fahne CH © Thinkstock/Wavebreak Media; Fahnen D, A © Thinkstock/Hemera S. 29: A © Thinkstock/Hemera; B © Thinkstock/Stockbyte/Jupiterimages; C © fotolia/Yuri Arcurs; D © Thinkstock/iStock/Dmitry Maslov S. 31: © PantherMedia/Jutta Glatz S. 32: Esila: Kraus Film, München S. 36: A4 Notizzettel © Thinkstock/iStock/Peshkova S. 37: Tomate © fotolia/Zbigniew Kosmal; Orange © Thinkstock/iStock/Nomadsoul1; Birne © Thinkstock/iStock/nitrub; Brot © Thinkstock/iStock/red2000; Ei © Thinkstock/iStock/GooDween123; Bananen © Bildunion/Martina Berg S. 38: Bananen © Thinkstock/iStock/Анна Курзаева; Illu Zwiebel © Thinkstock/iStock/AlenaRozova S. 39: Illu Korb © Thinkstock/iStock/iLext; Brot © Thinkstock/iStock/Gitanna; Milch © fotolia/seen; Wurst © Thinkstock/iStock/aarrows; Käse © fotolia/Elena Schweitzer; Orangen © Thinkstock/iStock/Peter Zijlstra; Kuchen © Thinkstock/iStock/Inga Nielsen; Dose © Thinkstock/iStock/Lightstar59; Eier © Thinkstock/iStock/LeventKonuk; Saft © fotolia/Apart Foto; Tee © Thinkstock/iStock/Александр Перепелица; Sahne © fotolia/Fotofermer; Hackfleisch © Thinkstock/iStock/Reinhold Tscherwitschke; Kaffee © Thinkstock/Hemera; Schokolade © Thinkstock/iStock/kuppa_rock; Butter © fotolia/seite3; Reis © Thinkstock/iStock/NLAURIA; Wasser © Thinkstock/iStock/Hyrma S. 40: E1 © PantherMedia/Peter Bernik; E2b: Obst © Thinkstock/iStock/Amornism; Kuchen © Thinkstock/iStock/kanate; Fleisch © Thinkstock/iStock/milkal S. 41: Rudi © MEV; Maultaschen © Thinkstock/iStock/Holger Muench; Lian © Thinkstock/iStock/naran; Jiaozi © fotolia/Maksim Shebeko; Oleg © Thinkstock/iStock/Daniel Ernst; Pelmeni © Thinkstock/iStock/Magone; Günay © Thinkstock/iStock/tolgaildun; Manti © PantherMedia/Gorkem Demir; Chinkali © fotolia/dimitripopov S. 43: Kuchen © Thinkstock/iStock/Inga Nielsen S. 44: Gemüse © Thinkstock/iStock; Kartoffelsalat: Kraus Film, München S. 45: Tortilla © Thinkstock/iStock/Ramonespelt; Zwiebel © Thinkstock/iStock/AlenaRozova; Salzstreuer © Thinkstock/iStock/perysty S. 50: 1 © iStockphoto/domin_domin; 2 © Thinkstock/Photodisc/Ryan McVay; 3 links © iStockphoto; 3 rechts © fotolia/studio; 4 © Thinkstock/iStock/Oleksiy Mark; 5, 15 © Thinkstock/iStock/Baloncici; 6 links © iStockphoto/simonkr; 6 rechts © Thinkstock/iStockphoto; 7 © Thinkstock/iStock/Anne-Louise Quarfoth; 8 © fotolia/Ericos; 9 © iStockphoto/perets; 10, 11 © Thinkstock/iStock/Maksym Bondarchuk; 12 © Thinkstock/iStock/Malsveta; 13 © Thinkstock/iStock/annikishkin; 14 © Thinkstock/iStock/tiler84; 16 © Thinkstock/iStock/SirichaiAkkarapat S. 53: E2: Mann © Thinkstock/iStock/Decent-Exposure-Photography; Frau © Thinkstock/Getty Images/Jupiterimages; E3: Sofa © Thinkstock/iStock; TV © Thinkstock/Photodisc/Ryan McVay; Kühlschrank © Thinkstock/iStock/shutswis S. 56: Ü1: oben © Thinkstock/iStock; unten © Thinkstock/Fuse; Ü2: links w © Thinkstock/Top Photo Group; rechts © fotolia/david hughes S. 57: Das ist die Küche: Kraus Film, München S. 61: Uhr © iStockphoto/mevans S. 62: C2 © Thinkstock/Stockbyte S. 65: Franz Specht, Weßling S. 69: So ist mein Tag: Kraus Film, München; Ü2 © Thinkstock/iStock/Jevtic S. 72: A2: 1 © Thinkstock/iStock/haveseen; 2 © Thinkstock/iStock/Wonderfulpixel; 3 © Thinkstock/iStock/snowflock; Windrose © fotolia/Ruediger Rau S. 76: D1: A © Thinkstock/Fuse; B © Thinkstock/iStock/bradleyhebdon; C © Thinkstock/iStock/dulezidar; D © Thinkstock/iStock/omgimages; E © fotolia/Gregg Dunnett; F © iStockphoto/small_frog; G © Thinkstock/Comstock; H © iStockphoto/Mlenny Photography; D3 © Thinkstock/iStock/Pierrette Guertin S. 77: Wolken © Thinkstock/Medioimages/Photodisc; Karim: Hintergrund © Thinkstock/iStock; Männer © fotolia/Ilan Rosen 2011 S. 79: © Thinkstock/Stockbyte/Jupiterimages S. 80: Almas Hobby: Kraus Film, München S. 81: 2: Madrid © Stephane Debove – stock.adobe.com; Wetter © Thinkstock/iStock/Wonderfulpixel; 3: oben 2x © Thinkstock/iStock Editorial/tupungato; unten li © Thinkstock/iStock Editorial/tella_db; unten re. © Thinkstock/iStock/kkgas S. 85: B2: A © Thinkstock/Comstock; B © Thinkstock/iStock/monkeybusinessimages; C © Thinkstock/iStock/XiFotos; D © iStockphoto/Steve Cole S. 88: D3 von links: © Thinkstock/iStock/Ljupco; © Thinkstock/iStock/OcusFocus; © Thinkstock/Hemera/Christopher Rynio; © Thinkstock/Medioimages/Photodisc S. 89: E1 © Thinkstock/iStock/Jani Bryson; E3 von links: © Thinkstock/iStock/deyangeorgiev; © Thinkstock/iStock; © fotolia/Rofeld/Hempelmann

Arbeitsbuch

S. AB 11: a © iStockphoto/Ed Bock; b © Thinkstock/Jupiterimages; c © Thinkstock/iStock/BakiBG S. AB 14: Karim © iStockphoto/poco_bw; Heidi © Thinkstock/Photodisc; Jan © Thinkstock/iStockphoto; Fahnen: Rumänien, Polen, Ungarn © Thinkstock/iStock; Türkei © Thinkstock/Wavebreak Media; Spanien © Thinkstock/Hemera S. AB 17: Ü 28: a – Umschlag © fotolia/picsfive; Marke © fotolia/M. Schuppich; b – Umschlag © Thinkstock/iStock/Pornphol; Marke © fotolia/M. Schuppich; Ü 29 © iStockphoto/Juanmonino S. AB 21: © Thinkstock/iStockphoto S. AB 22: Ü 14 © Thinkstock/Photos.com/Jupiterimages; Ü 16 © Thinkstock/Fuse S. AB 24: Ü 21 © Thinkstock/iStock/artstock S. AB 25: Ü 26 © fotolia/Jeanette Dietl S. AB 27: Ü 30: 1 © PantherMedia/Paul Simcock; 2 © Thinkstock/Goodshoot/Getty Images; 3 © iStockphoto/deliheyat; 4 © PantherMedia/Radka Linkova; Ü 31 © Thinkstock/iStock/SurkovDimitri S. AB 29: © Thinkstock/Blend Images/Andersen Ross S. AB 33: Hausnummer © Thinkstock/iStock/papparaffie; Österreich © Thinkstock/iStock; Foto © Thinkstock/iStock/donatas1205 S. AB 37: A © Thinkstock/Hemera; B © Thinkstock/iStock/aarrows; C © Thinkstock/iStock/Reinhold Tschewitschke; D © fotolia/Fotofermer; E © fotolia/Luminis; F © Thinkstock/iStock/Hyrma S. AB 41: Ü 2: A © fotolia/ExQuisine; B: links © fotolia/euthymia; rechts © Thinkstock/iStock/photka; C: links © Thinkstock/iStock/angorius; rechts © Thinkstock/iStock/CreativeBrainStorming; oben © Hueber Verlag/Iciar Caso S. AB 42: © iStockphoto/Jen Grantham S. AB 45: © Thinkstock/BananaStock S. AB 47: alle Fahnen © Thinkstock/Hemera S. AB 55: © Thinkstock/Fuse S. AB 57: Omar © iStock/Juanmonino; Mailin © Thinkstock/Jupiterimages/Creatas S. AB 61: © iStockphoto/Kemter S. AB 62: © Thinkstock/iStock/Eugenio Marongiu S. AB 63: Uhr © iStockphoto/mevans S. AB 66: Ü 1: © fotolia/Petro Feketa; Ü 2: A: Florian Bachmeier, Schliersee; B © fotolia/lu-photo; C © colourbox.com S. AB 67: Info © Thinkstock/iStock/-1001- S. AB 68: Karte © Digital Wisdom; Windrose © fotolia/Ruediger Rau; Wetter Piktos © Thinkstock/iStock/Wonderfulpixel S. AB 69: © Thinkstock/Hemera/Andreas Meyer S. AB 75: © Thinkstock/iStock S. AB 78: © Thinkstock/iStock S. AB 79: © Thinkstock/iStock S. AB 85: © Thinkstock/iStock S. AB 87: © fotolia/M. Schuppich S. AB 90: Frau © Thinkstock/iStock; Mann © Shutterstock.com/racorn S. AB 91: Ü 1: Peter © Thinkstock/Creatas; Susanne © Thinkstock/iStock; Annika © BananaStock; Ü 2 © Thinkstock/iStock/katkov

Lernwortschatz

S. LWS 4: Flaggen: PL, H, D, A, RO © Thinkstock/iStock; E, I, GR © Thinkstock/Hemera; TR © Thinkstock/Wavebreak Media; CH © Thinkstock/Wavebreak Media; SY © Thinkstock/iStock/esancai; BG © Thinkstock/Dorling Kindersley S. LWS 6: E1 © fotolia/Ruediger Rau S. LWS 8: Salz © Thinkstock/iStock/perysty S. LWS 10: Schokolade © Thinkstock/iStock/kuppa_rock; Banane © iStockphoto/ZoneCreative; Butter © iStockphoto/duncan1890; Ei © Thinkstock/iStock/Natikka; Milch © fotolia/seen; Brot © iStockphoto/SednevaAnna; Fisch © Thinkstock/iStock/Antonio Scarpi; Fleisch © Thinkstock/iStockphoto; Käse © fotolia/sumnersgraphicsinc; Apfel © fotolia/Aleksejs Pivnenko; Birne © iStockphoto/ZoneCreative; Brötchen © fotolia/seen; Kuchen © Thinkstock/iStock/Inga Nielsen; Orange © Thinkstock/iStock/Valentyn Volkov; Saft © Thinkstock/iStock/tbaeff; Joghurt © fotolia/ExQuisine; Kartoffel © iStock/jerryhat; Zwiebel © Thinkstock/iStock/Tamara Jovic; Tomate © iStock/ranplett; Wasser © Thinkstock/iStock/Hyrma S. LWS 16: Uhr © iStockphoto/mevans S. LWS 24: Brief © fotolia/picsfive; Marke © fotolia/M. Schuppich S. LWS 26: tanzen © Thinkstock/Fuse; Gitarre spielen © Thinkstock/iStock/bradleyhebdon; wandern © Thinkstock/iStock/dulezidar; Rad fahren © fotolia/Gregg Dunnett; grillen © iStockphoto/small_frog; schwimmen © Thinkstock/Comstock; Freunde treffen © iStockphoto/Mlenny Photography; backen © iStockphoto/tacojim; malen © Thinkstock/moodboard; Ski fahren © Thinkstock/iStockphoto; Tennis spielen © Thinkstock/David Spurdens/www.ExtremeSportsPhoto.com/Fuse

Alle anderen Bilder: Matthias Kraus, München

Illustrationen: Jörg Saupe, Düsseldorf

Bildredaktion: Iciar Caso, Hueber Verlag, München