

## HÖREN 1

Der Test *Hören* hat drei Teile.

In Teil 1 hören Sie sechs kurze Gespräche zwischen zwei Personen auf der Straße, zu Hause, bei der Arbeit usw. Zu jedem Gespräch lösen Sie eine Aufgabe. Sie hören jedes Gespräch zweimal.

Arbeitszeit: etwa 7 Minuten

### TIPP 1

#### Erst lesen, dann hören

- Vor dem Hören haben Sie ein paar Sekunden Zeit. Lesen Sie die Fragen in den Aufgaben 0 bis 6.
- Markieren Sie die Fragewörter: *Woher, Wann, ...*
- Die Antworten **a**, **b** und **c** gibt es als Bild und Wort. Verstehen Sie ein Wort nicht? – Kein Problem. Die Bilder helfen Ihnen.

### TIPP 2

#### Erstes und zweites Hören

- Hören Sie beim ersten Hören nur: Über welches Thema sprechen die Personen?
- **Vor** dem **zweiten** Hören sehen Sie die drei Antworten **a**, **b** und **c** an. Wissen Sie die Antwort, dann kreuzen Sie schon an. Prüfen Sie dann nach dem zweiten Hören: Ist Ihre Antwort richtig?

### TIPP 3

#### Genau hören

Sehen Sie die drei Antworten **a**, **b** und **c** an.

Im Hörtext hören Sie oft Wörter aus zwei oder allen drei Antworten.

Aber: Nur eine Antwort ist richtig.

## HÖREN TEIL 1

1–7 Was ist richtig? Kreuzen Sie an: **a**, **b** oder **c**. Sie hören jeden Text zweimal.

Beispiel:

0 Woher kommt die Kollegin?



**a** Aus Deutschland.



☒ **b** Aus Österreich.



**c** Aus der Schweiz.

## 1 Wann ist der Elternabend?



a Am Montag.



b Am Dienstag.



c Am Donnerstag.

## 2 Was kostet eine Jacke?



a 14 Euro.

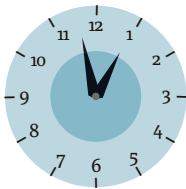


b 49 Euro.




c 45 Euro.


## 3 Wann kann der Mann die Wohnung ansehen?



a Kurz vor ein Uhr.



b Kurz nach ein Uhr.



c Um ein Uhr.

## 4 Wo findet man das Salz?



a Neben der Kasse.

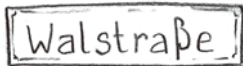


b Neben dem Eingang.

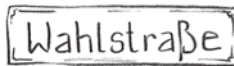


c Neben dem Gemüse.

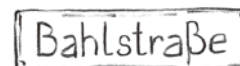
## 5 Wo gibt es die Waschmaschine?



a In der Walstraße.



b In der Wahlstraße.



c In der Bahlstraße.

## 6 Was soll die Frau mitbringen?



a Etwas zu essen.



b Etwas zu trinken.



c Etwas zum Spielen.

Quellenverzeichnis:

Cover: © Getty Images/E+/skynesher


S. 5: Modellsatz © Goethe Institut

S. 6: Flaggen © Thinkstock/Hemera

S. 16: Illustration Buch © Thinkstock/iStock/-VICTOR-

Illustrationen: Jörg Saupe, Düsseldorf und Gisela Specht, Weßling

Bildredaktion: Nina Metzger, Hueber Verlag, München

Alle Audios  gibt es im Internet: [www.hueber.de/schritte-plus-neu](http://www.hueber.de/schritte-plus-neu)

Der Verlag weist ausdrücklich darauf hin, dass im Text enthaltene externe Links vom Verlag nur bis zum Zeitpunkt der Buchveröffentlichung eingesehen werden konnten. Auf spätere Veränderungen hat der Verlag keinerlei Einfluss. Eine Haftung des Verlags ist daher ausgeschlossen.

Das Werk und seine Teile sind urheberrechtlich geschützt. Jede Verwertung in anderen als den gesetzlich zugelassenen Fällen bedarf deshalb der vorherigen schriftlichen Einwilligung des Verlags.

Eingetragene Warenzeichen oder Marken sind Eigentum des jeweiligen Zeichen- bzw. Markeninhabers, auch dann, wenn diese nicht gekennzeichnet sind. Es ist jedoch zu beachten, dass weder das Vorhandensein noch das Fehlen derartiger Kennzeichnungen die Rechtslage hinsichtlich dieser gewerblichen Schutzrechte berührt.

3. 2. 1. | Die letzten Ziffern  
2028 27 26 25 24 | bezeichnen Zahl und Jahr des Druckes.  
Alle Drucke dieser Auflage können, da unverändert, nebeneinander benutzt werden.

1. Auflage

© 2024 Hueber Verlag GmbH & Co. KG, München, Deutschland

Umschlaggestaltung: Sieveking Agentur, München

Layout und Satz: Sieveking Agentur, München

Druck und Bindung: Friedrich Pustet GmbH & Co. KG, Regensburg

Printed in Germany

ISBN 978–3–19–441081–7

Art. 530\_31078\_001\_01