

# Treffpunkt: Spiegelstraße 12

# 12

LEKTION

Musik machen

.....

.....

.....

wohnen

.....

.....

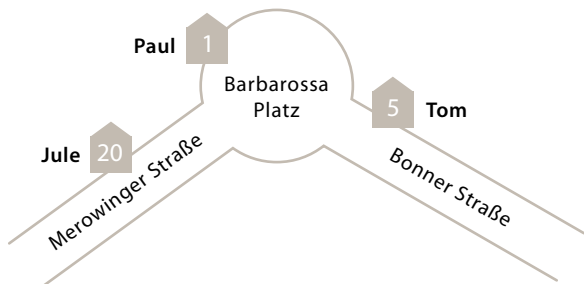
.....

NACH AUFGABE 4

- 1 Passt das zu **Musik machen** oder zu **wohnen**? Ergänze mit Artikel. Která slova se hodí k tématu *Musik machen* a která k tématu *wohnen*? Doplně je i se členem.

Band \* Straße \* Platz \* Schlagzeug \* Gitarre

- 2 Wo wohnen Paul, Tom und Jule? Ergänze. Doplně, kde bydlí Paul, Tom a Jule.



1. Paul wohnt .....
2. Tom .....
3. Jule .....

NACH AUFGABE 5

- 3 Ergänze die Überschriften. Doplně nadpisy.

Volleyball-Mannschaft			
Paul Wagner	Barbarossaplatz 1	83 78 097	E-Mail-Adresse
Tom Seifert	Bonner Straße 5	83 79 564	p.wagner@t-online.de
			Tos34@web.de

- 4 Was fragt Romeo? Ergänze den Dialog. Na co se ptá Romeo? Doplně rozhovor.

Wo wohnst du? \* Gibst du mir deine Handynummer? \* Wie heißt du?

- ▼ .....
- ♦ Julia. Und du?
- ▼ Romeo. ....
- ♦ In Verona. In der Via Cappello 23.
- ▼ .....
- ♦ Wie bitte? Was ist ein Handy?



NACH AUFGABE 6

- 5 Ergänze. Doplně věty.

pünktlich \* links \* rechts \* Bus \* Straßenbahn

1. ♦ Entschuldigung, wo ist die Spiegelstraße? • Da ..... ➡
2. Ich komme mit dem ..... Nummer 30.
3. Das Training ist um fünf. Komm bitte .....!
4. ▼ Wer ist das? ■ Wo? ▼ Da, ..... ⬅? ■ Das ist Lukas.
5. Schnell! Da kommt die .....





## NACH AUFGABE 8

6

**Ordne die Wörter.** Seřaď slova.

 meistens \* oft \* ~~immer~~ \* manchmal

immer

7

**Wie oft machst du das? Schreib deine Antwort.** Jak často co děláš? Napiš svou odpověď.

- Am Wochenende treffe ich ..... meine Freunde.
- Deutsch lerne ich ..... am Nachmittag.
- Ich komme ..... pünktlich zur Schule.
- Ich esse ..... Popcorn oder Chips im Kino.

8

**Finde noch acht Verkehrsmittel und schreib sie mit Artikel in dein Heft.**

Najdi ještě osm dopravních prostředků a napiš je i se členem do seřitu.

 PVLW FLUGZEUG MNKLU-BAHNSTBBUSXLZTAUTOWBNMSCHIFFTG  
 ZUGRRBISTRABENBAHNVKLURAUMSCHIFFDFTIFAHRRADRW

## GRAMMATIK

9a

**Wer benutzt welches Verkehrsmittel? Ordne zu.** Přiřaď, kdo používá jaký dopravní prostředek.

- Lauras Mutter fährt immer mit der U-Bahn.
- Laura fährt mit der Straßenbahn.
- Lauras Vater fährt mit dem Auto.
- Lauras Cousine Kati fährt mit dem Zug.
- Lauras Freund Simon fährt mit dem Fahrrad.



b

**Unterstreiche in 9a die Verkehrsmittel.**
**Ergänze dann die Tabelle.** Podtrhni dopravní prostředky ve cv. 9a. Doplň pak tabulku.

1. pád	mit + 3. pád
der Zug	Ich fahre .....
das Fahrrad	Ich fahre .....
die U-Bahn	Ich fahre mit der U-Bahn.

c




**Ergänze die Regel.**

Doplň pravidlo.

předložka mit

 Předložka *mit* se pojí vždy se ..... pádem.

10

**Wie fährt/geht/fliegt Nicki heute? Ergänze.** Doplň, jak dnes Nicki jede/jde/letí.


- Nicki fliegt mit .....
- .....
- .....
- .....




NACH AUFGABE 10

11

**Ergänze die Wörter mit Artikel.**

Doplň slova se členem.

 MARKT \* STEL \* BAHN \* HAL \* BUS \*  
 TE \* LE \* SCHU \* HOF \* LE \* PER \* SU



1. .... 2. .... 3. .... 4. ....

## GRAMMATIK

12a

**Lies die Dialoge und unterstreiche die Satzteile mit zu.** Přečti si rozhovory a podtrhni větné části s zu.

1. ♦ Wie kommst du zur Bushaltestelle?      ● Mit dem Fahrrad.  
 2. ■ Wie kommst du zum Marienplatz?      ◆ Mit dem Bus.  
 3. ● Wie kommst du zum Training?      ▼ Mit der Straßenbahn.



b


**Ergänze die Regel.** Doplň pravidlo.

Kam? ..... (= zu dem) Marienplatz  
 zu + 3. pád ..... (= zu dem) Training  
 ..... (= zu der) Bushaltestelle

V češtině jdeme na náměstí, na trénink, na zastávku. Nepřekládej tedy doslovně z ČJ, ale uč se nejpoužívanější spojení hned se slovíčkem.

13

**Wohin gehen/fahren die Personen?** Kam titο lidé jdou/jedou?
 Bushaltestelle \* Supermarkt \* ~~Bahnhof~~ \* Schule \* Straßenbahn \* Training

 1. Sie fahren zum Bahnhof.  
 2. .... 3. ....


4. Sie ..... 5. .... 6. ....

↓ NACH AUFGABE 11

**14 Was ist richtig? Unterstreiche.** Podtrhni, co je správně.

- Wir warten/sehen hier schon zwei Stunden. Wo warst du denn?
- Gibst du mir deine Telefonnummer? Ich möchte dich telefonieren/anrufen.
- Kennst/Siehst du Violetta vom Fan-Klub? Sie ist Nicos Freundin.
- Möchtest du auch den Film hören/sehen? Wir gehen morgen ins Kino.
- Ich treffe/kenne Lukas um halb acht. Dann gehen wir zusammen zur Schule.

↓ NACH AUFGABE 12

GRAMMATIK

**15a Unterstreiche in den Antworten das Personalpronomen im Akkusativ. Wer oder was ist damit gemeint? Zeichne einen Pfeil wie im Beispiel.** Podtrhni v odpovědích osobní zájmena ve 4. pádu. Na koho nebo na co se vztahuje osobní zájmeno? Nakresli šipku podle příkladu.

1. ● Wo ist denn dein Freund? 3. ▲ Wie findest du die Musik?

▼ Ich weiß nicht. Ich suche ihn auch. ● Ganz gut. Wie findest du sie?
2. ◆ Ist das Buch hier gut? 4. ● Wer sind denn die Jungen dort?

■ Keine Ahnung. Wer kennt es schon? ■ Kennst du sie nicht? Das sind Simon und Lukas.

**b Ergänze die Tabelle und schreib die Sätze mit Personalpronomen im Akkusativ von 15a in das Schema.** Doplň tabulku a do druhé tabulky napiš věty s osobními zájmeny ve 4. pádu ze cv. 15a.

osobní zájmena			
1. pád		4. pád	
der Freund	er	den Freund	<u>ihn</u>
das Buch	es	das Buch	
die Musik	sie	die Musik	
die Jungen	sie	die Jungen	

4. pád osobních zájmen  
není těžký:

den → ihn die → sie  
das → es die → sie



věta oznamovací	Ich			
otázka doplňovací	Wer			
otázka zjišťovací				

**16 Ergänze die Personalpronomen im Akkusativ.** Doplň osobní zájmena ve 4. pádu.



- Isabella ist so toll! Ich finde sie so süß. ● Oje!
- Mama, kann ich dein Fahrrad haben? ▼ Na gut. Aber um sechs brauche ich .....
- Lisa, hast du mein Handy? ▲ Nein, tut mir leid. Ich habe ..... nicht.
- Triffst du heute Abend deinen Bruder? ▲ Nein, ich treffe ..... nicht. Er geht ins Kino.
- Da sind die Fußballspieler von Borussia Dortmund. ■ Oh. Komm, wir fotografieren ..... schnell.
- Ruf doch mal Onkel Rudolf an! ● Ich kann ..... jetzt nicht anrufen. Ich habe keine Zeit.

17 **Schreib die Antworten richtig.** Napiš odpovědi správně.

1. ▼ Wo ist mein T-Shirt? ■ (nicht — ich — es — habe — Keine Ahnung)  
.....
2. ● Wer sind denn Felix und Emma? ◆ (sie — du — nicht — Kennst)  
.....?
3. ◆ Sag mal, wie findest du Herrn Weber? ▼ (Paul — aber — nicht — ihn — mag — Toll)  
....., *aber*
4. ▲ Lena, kannst du mir mal deine Gitarre geben? ● (nicht — brauche — ich — Klar — sie)  
.....

### SCHREIBTRAINING

18a **Lies die Texte und den Tipp.** Přečti si texty a tip.

Registriert seit: 29.06. 	Mein Star ist Adele. Kennst du Adele? Adele ist Sängerin und kommt aus England. Ich finde Adele super. Adele singt so schön. Einmal möchte ich Adele im Konzert sehen. Vielleicht kommt Adele ja mal nach Tschechien.
Registriert seit: 01.01. 	Mein Star ist Jaromír Jágr. Kennst du Jágr? Jágr ist Eishockeyspieler und kommt aus Tschechien, aus Kladno. Aber Jágr wohnt in den USA. Jágr spielt in der NHL. Ich finde Jágr toll. Einmal möchte ich Jágr treffen. Vielleicht gibt Jágr mir dann ein Autogramm.

Už víš: Časté opakování stejných slov není hezké. Vlastní jména můžeš nahradit osobními zájmeny. Dávej pozor na správný pád.

Mein Star ist Jaromír Jágr. Kennst du **Jágr**? **Jágr** ist Eishockeyspieler ...  
Mein Star ist Jaromír Jágr. Kennst du **ihn**? **Er** ist Eishockeyspieler ...

b **Schreib nun einen der beiden Texte besser und verwende Personalpronomen.**

Napiš jeden z těchto dvou textů lépe a použij osobní zájmena.

.....

.....

.....

.....

.....

c **Schreib einen Text über deinen Star.** Napiš text o své star.

.....

.....

.....

.....

.....



**19a Was passt? Unterstreiche die Personalpronomen im Akkusativ und ergänze.**

Co se hodí? Podtrhni osobní zájmena ve 4. pádu a doplň bubliny.

Ihr seid doch Tom und Nico! Ich kenne euch. \* Du kennst mich? \* Du bist Nico? Ich kenne dich. \* Was? Du kennst uns?

Four speech bubbles numbered 1 to 4, each containing a blank line for a personal pronoun in the accusative case. Below the bubbles are two photographs of a boy and a girl talking. The first photo shows the boy and girl talking, with the girl's back to the camera. The second photo shows the boy and girl talking, with the boy's back to the camera.

**b Ergänze die Tabelle.** Doplň tabulku.

osobní zájmena								
1. pád	ich	du	er	es	sie	wir	ihr	sie/Sie
4. pád			ihn	es	sie		euch	sie/Sie

**20 Ergänze die Personalpronomen im Akkusativ.** Doplň osobní zájmena ve 4. pádu.

- ◆ Boris, rufst du mich heute Nachmittag an?
- Ja, ich rufe ..... an.
- ◆ Boris, findest du ..... nett? ● Ja, ich finde ..... nett.
- ◆ Boris, magst du .....? ● Ja, aber du nervst ....., Tina.
- Papa, bringst du ..... zum Training?
- ▼ Ja, ich bringe ..... um fünf zum Training.
- Papa, fotografierst du .....?
- ▼ Ja, ich fotografiere .....



**21 Wortakzent bei zusammengesetzten Nomen: Hör zu, klopfe mit und sprich nach.**

Slovní přízvuk u složených slov: Poslouchej, vyťukávej rytmus a opakuj.

- |   |   |
|---|---|
| 1. Brötchen ●• – F <u>is</u> chbrötchen ●••                         | 6. Stra <u>ß</u> e ●• – Sp <u>ie</u> gelstra <u>ß</u> e ●•••              |
| 2. N <u>u</u> mm <u>e</u> r ●• – H <u>a</u> ndy <u>n</u> ummer ●••• | 7. G <u>e</u> ld ●• – T <u>a</u> schengeld ●••                            |
| 3. B <u>a</u> hn ●• – Stra <u>ß</u> enb <u>a</u> hn ●••             | 8. F <u>a</u> rbe ●• – L <u>ie</u> blingsf <u>a</u> rbe ●•••              |
| 4. H <u>a</u> ltestelle ●••• – B <u>u</u> shaltestelle ●••••        | 9. T <u>r</u> ain <u>i</u> ng ●• – F <u>u</u> ßballtr <u>a</u> ining ●••• |
| 5. Pl <u>a</u> tz ●• – Sp <u>o</u> rtpl <u>a</u> tz ●••             | 10. Sch <u>m</u> erzen ●• – B <u>a</u> uchsch <u>m</u> erzen ●••          |





Slovička si poslechni na  
cz.hueber.de/beste-freunde  
a uč se je i ve větách.

die **Band**, -s [bénd]

hudební skupina/kapela

Nico sucht eine ~.

an|rufen (+ 4. pád)

zavolat/zatelefonovat

Nico ~ Hanna ~.

die **Handy**nummer, -n

číslo mobilu

Gibst du mir deine ~?

die **Telefon**nummer, -n

telefonní číslo

Ich brauche auch deine ~.

die **Adresse**, -n

adresa

Wo wohnst du? Wie ist deine ~?

kennen

znát

Nico ~ die Spiegelstraße nicht.

### Verkehrsmittel Dopravní prostředky



der **Bus**, -se  
autobus



die **Straßenbahn**, -en  
tramvaj



der **Zug**, -e  
vlak



das **Auto**, -s  
auto



die **U-Bahn**, -en  
metro

zu Fuß



pěšky

die **Nummer**, -n

číslo

oder

nebo

der **Platz**, -e

náměstí

die **Straße**, -n

ulice

warten

čekat

dort

tam (na otázku kde)

pünktlich

přesně (jen časově)

➔ rechts

vpravo/doprava

➔ links

vlevo/doleva

meistens

většinou/zpravidla

Nico fährt mit dem Bus ~ 57.

Du fährst mit dem Bus ~ mit der  
Straßenbahn.

Nico fährt zum Marien~.

Ich wohne in der Severin~.

Ich ~ auf dich.

↔ hier

Komm bitte ~ um sechs.

manchmal → oft → meistens → immer

### Orte in der Stadt Místa ve městě



die **Schule**, -n  
škola



die **Bushaltestelle**, -n  
autobusová zastávka



der **Supermarkt**, -e  
supermarket



der **Bahnhof**, -e  
nádraží

dran sein



být na řadě

zu (zum/zum/zur)

k/ke

sehen (! du siehst,  
er/es/sie sieht)

vidět

schon

už

nett

milý

mich

mě/mne

dich

tě/tebe

uns (4. pád)

nás

euch (4. pád)

vás

Ich ~.

Nicos Vater  
geht ~ Supermarkt.

Hanna ~ Nico nicht.

Sie kennt ihn ~, er kennt sie auch.

Er findet sie süß, sie findet ihn ~.

zum = zu + dem  
zur = zu + der

ich → Magst du **mich**?  
du → Ich mag **dich**.  
wir → Kennst du **uns**?  
euch → Wir kennen **euch**.

## Lesen

**1a** Schau die Texte und die Bilder an. Was ist das? Kreuze an. Prohlédni si texty a obrázky. Zakřížkuj, o co se jedná.

- ☐ a ein Blog    ☐ b ein Chat    ☐ c eine Webseite für Schüler

LaLaLu - Informationen ++ Wissen ++ Kontakte ++ Spaß

Startseite
Wissen
Nachrichten
Spiele
Hobbys
Freizeit
Community

236 Besucher online

Moon (15)


Jacky (14)

Beauty (15)


Tunix (16)

Melly (14)


☐ A Allein am Computer oder immer vorm Fernseher? Nein danke! Schwimmen, Fahrrad fahren, Fußball spielen, Skateboard fahren, das kannst du mit Freunden machen. Ihr könnt zusammen trainieren und viel zusammen lachen! Was ist dein Lieblingssport? Was findest du cool? Schreib über dich und schick ein Foto.



☐ B Der Musiklehrer Max Koop vom Max-Planck-Gymnasium macht mit Schülern der Klassen 8 bis 10 ein Band-Projekt. Die Band „Saturn“ gewinnt mit ihrem Hip-Hop-Song „Natur pur“ den Musik-Wettbewerb „Schüler für die Umwelt“ in Köln. [Hier](#) kannst du den Song hören. Du hast Fragen an die Band? Dann schreib an saturn-max-planck@web.de



☐ C Schreibst du gern und kannst du gut fotografieren? Machst du gern Interviews? Jetzt kannst du Reporter für LaLaLu werden. Hier lernst du, wie es geht! Möchtest du mitmachen? Dann schreib eine E-Mail an jugendreporter@lalalu.com



**b** Lies die Texte A–C. Welche Überschriften passen? Ordne zu. Achtung: Drei Überschriften passen nicht. Přečti si texty A–C a přiřaď vhodné nadpisy. Pozor: Tři nadpisy se nehodí.

- |                                       |                       |                                |                       |
|---------------------------------------|-----------------------|--------------------------------|-----------------------|
| 1. Lieblingssport: Computerspiele     | <input type="radio"/> | 4. Umweltprojekt am Max-Planck | <input type="radio"/> |
| 2. Wer möchte Jugend-Reporter werden? | <input type="radio"/> | 5. Foto-Wettbewerb             | <input type="radio"/> |
| 3. Schüler schreiben Hip-Hop-Song     | <input type="radio"/> | 6. Sport macht Spaß!           | <input type="radio"/> |

**c** Findest du die Texte interessant? Markiere 😊, 😐 oder ☹.

Připadají ti tyto texty zajímavé? Označ 😊, 😐 nebo ☹.

Rychle si přečti texty. Poznáš tak jejich témata. Pak si texty přečti ještě jednou a v každém označ tři důležitá slova. Potom najdi vhodné nadpisy.

**d** Welcher Text aus 1a passt zu diesen Personen? Ergänze A, B oder C.

**Achtung: Zu einer Person passt kein Text.** Který text ze cv. 1a se hodí k těmto osobám?

Doplň A, B nebo C. Pozor: K jedné osobě se žádný text nehodí.

- Lissy:** ☐ Lissy (14) ist gut in Deutsch und möchte Journalistin werden. Sie arbeitet für die Schülerzeitung „Freizeichen“.
- Tom:** ☐ Tom (15) und seine Freunde Felix, Sandra und Max machen Musik. Sie spielen Pop und möchten gern selbst ein Lied schreiben. Aber sie brauchen Hilfe.
- Juan:** ☐ Juan (16) ist Computerfreak. Er bastelt den ganzen Tag am Computer und schreibt Computerspiele. Er sucht Freunde für seinen Computer-Klub.
- Siri:** ☐ Siris Hobby ist Surfen. Ihre Eltern haben eine Windsurfingschule. Siri (14) hatte schon mit fünf Jahren ein Surfbrett und war immer mit ihren Freunden im Wasser.



## Hören

2a

14-15



**Du hörst zwei Dialoge. Wer spricht und wo sind die Personen?**

**Hör zuerst Dialog 1 und kreuze an. Hör dann Dialog 2 und kreuze an.**

Uslyšíš dva rozhovory. Kdo mluví a kde jsou tito lidé? Poslechni si nejprve první rozhovor a zakřížkuj. Pak si poslechni druhý rozhovor a zakřížkuj.

Dávej pozor  
i na hlasy  
a okolní zvuky.

1. Wer spricht?



zwei Jungen

Dialog 1



Dialog 2



ein Junge und ein Mädchen



zwei Mädchen



zwei Mädchen und  
ein Junge



2. Wo sind sie?

im Supermarkt



in der Schule



im Schwimmbad



im Park



b

14-15



**Hör die Dialoge noch einmal und ordne zu.** Poslechni si rozhovory ještě jednou a přiřaď k sobě části vět.

Dialog 1

1. Florian und Julian

**a** macht einen Wettbewerb.

2. Der Klub MSK Hannover

**b** möchte gern mitmachen.

3. Jeder Schüler

**c** basteln Modellflugzeuge.

4. Julian

**d** kann sein Modell fotografieren und das Foto an den Klub schicken.

Dialog 2

1. Finn

**a** lernen sie Mangas zeichnen.

2. Der Kunstlehrer

**b** möchte mit Finn einen Zeichenkurs machen.

3. Maja

**c** ist blöd.

4. Im Zeichenkurs

**d** findet den Kunstunterricht langweilig.

## Schreiben

3a

**Lies die E-Mail und ergänze die Informationen.** Přečti si e-mail a doplň informace.

Hallo!

Ich heiße Melly, bin 14 und komme aus Lübeck. Auf dem Foto siehst du mein Hobby: Skateboard fahren! Meine Mutter sagt, das ist ein Sport für Jungen, aber ich finde, wir Mädchen können auch super fahren. Mein Star ist Alex Mizurow. Er ist Skateboarder und die Nummer 1 in Deutschland. Total cool! Deshalb trainiere ich oft. Vielleicht bin ich auch mal die Nummer 1?! Ich gehe auch gern ins Kino. Und du? Ich habe viele Fragen: Wer bist du und was machst du gern? Machst du Sport? Wer ist dein Star? Bitte schreib mir!  
Tschüss! Melly



1. Melly wohnt in .....

3. Sie hat einen Star: .....

2. Ihr Lieblingssport ist .....

b

**Schreib eine Antwort auf die E-Mail in 3a.**

Napiš svou odpověď na e-mail ze cv. 3a.

Označ v textu otázky a ke každé napiš jednu nebo dvě věty. Věty pak spoj spojkami *und*, *aber*, *deshalb*.



**Mach die Übungen. Schau dann auf S.89 und kontrolliere. Kreuze an.**

Doplň cvičení. Podívej se pak na stranu 89 a zkontroluj si svá řešení. Nakonec zakřížkuj své hodnocení.

😊 *To umím dobře!* / 😐 *To nějak jde.* / ☹️ *To musím ještě procvičovat.*

**1 Was machst du gern? Schreib eine Antwort.** Co děláš rád/a? Napiš odpověď.

*Umím mluvit o svých koníčcích.* 😊 😐 ☹️

**2 Ein Freund hat keine Hobbys. Gib ihm Tipps. Verwende doch und doch mal.**

Jeden tvůj kamarád nemá žádné koníčky. Porad' mu. Ve větách použij *doch* a *doch mal*.



Kino: einen Film schauen *Geh doch mal ins Kino und schau einen Film.*

Park: Fußball spielen / Bibliothek: Bücher lesen / Café: Freunde treffen

*Umím někomu poradit.* 😊 😐 ☹️

**3a Du hast Schmerzen. Eine Freundin fragt: „Wie geht es dir?“ Was antwortest du?**

Něco tě bolí. Kamarádka se tě ptá: „Jak se máš?“ Co odpovíš?

1.  *Nicht* *Ich*
2.  *Meine*

*Umím říct, co mě bolí.* 😊 😐 ☹️

**b Was sagt deine Freundin dann?** Co pak řekne tvá kamarádka?

*Umím vyjádřit soucit a popřát brzké uzdravení.* 😊 😐 ☹️

**4 Du sprichst mit einem Freund. Was sagst du?** Mluvíš s jedním svým kamarádem. Co řekneš?

Du möchtest seine DVD haben: *Gibst du mir bitte* ?

Dein Freund geht einkaufen. Du möchtest Cola trinken: ?

*Umím někoho vybídnout, aby něco udělal.* 😊 😐 ☹️

**5 Ein Junge ist neu in deiner Klasse. Frag nach seiner Adresse, Telefon- oder Handynummer.**

Ve třídě je nový chlapec. Zeptej se ho na jeho adresu, telefonní číslo nebo číslo mobilu.

*Umím se někoho zeptat na adresu a telefonní číslo.* 😊 😐 ☹️

**6 Wie kommst du ...? Schreib Antworten.** Jak se dostaneš...? Napiš odpovědi.

zur Schule? .....

zum Training? .....

*Umím říct, které dopravní prostředky používám.* 😊 😐 ☹️



**7 Du findest ein Mädchen / einen Jungen toll. Mach ihr/ihm ein Kompliment.**

Nějaká dívka/nějaký chlapec se ti líbí. Udělej jí/mu kompliment. ....

*Umím dělat komplimenty.* 😊 😐 ☹️

**Cover:** Martin Kreuzer, Bachern am Wörthsee

**Seite 3:** Kleid, Bluse, Hose, Jeans, Rock, Bikini, Schuhe, Pullover, Jacke © Thinkstock/iStockphoto; Hemd © iStockphoto/ARSELA; Geschenk © iStock/onurdongel; Konzert © iStock/miss\_pj; Weltkugel © fotolia/ag visuell  
**Seite 4:** Rad fahren © iStockphoto/Alyn Stafford; Fussball spielen © Thinkstock/Getty Images; Skateboard fahren © iStockphoto/Dizzo; schwimmen © Thinkstock/iStockphoto; Band © Thinkstock/Fuse  
**Seite 6:** Stifte © Thinkstock/iStockphoto; Comics © iStockphoto/Lya\_Cattel  
**Seite 7:** A © Thinkstock/Monkey Business Images; B, C, D, F, G © Thinkstock/iStockphoto; E © Thinkstock/Purestock; H © iStockphoto/craftvision  
**Seite 10:** Ü 17a: 1. Reihe von links: © Thinkstock/Zoonar; © Thinkstock/iStockphoto; © Thinkstock/Hemera; © Thinkstock/iStock; 2. Reihe von links: © Thinkstock/iStockphoto (2x); © iStockphoto/Editorial12; © iStockphoto/wdstock; Nico: Dominik Gigler, Gräfelting  
**Seite 12:** Modellschiff © Thinkstock/iStockphoto; Weltkugel © fotolia/ag visuell  
**Seite 16:** Modellschiff © Thinkstock/iStockphoto  
**Seite 18:** Ü 13a: © PantherMedia/Silke Bartz  
**Seite 19:** Tor © Thinkstock/iStock/moniaphoto; Weltkugel © fotolia/ag visuell  
**Seite 20:** Bus © fotolia/Olga D. van de Veer; Tram © fotolia/Eric Gevaert  
**Seite 21:** Zug © fotolia/Wolfgang Jargstorff; Tram © fotolia/Eric Gevaert; Auto © PantherMedia/Jacek Tarczyński; Fahrrad © Thinkstock/iStockphoto; U-Bahn © Thinkstock/Hemera  
**Seite 22:** Ü 13: 1 © Thinkstock/Pixland; 2: Florian Bachmeier, Schliersee; 3 © Thinkstock/iStockphoto; 4 © iStock/Tim Goodwin; 5, 6 © Hueber Verlag/Holger Latzel  
**Seite 24:** Picto Mädchen © Thinkstock/iStockphoto; Eishockey © Thinkstock/iStock/pax1961  
**Seite 26:** Bus © fotolia/Olga D. van de Veer; Tram © fotolia/Eric Gevaert; Zug © fotolia/Wolfgang Jargstorff; Auto © PantherMedia/Jacek Tarczyński; U-Bahn © Thinkstock/Hemera; zu Fuß © Thinkstock/iStockphoto; Weltkugel © fotolia/ag visuell  
**Seite 27:** Rad fahren © iStockphoto/Alyn Stafford; Fussball spielen © Thinkstock/Getty Images; Skateboard fahren © iStockphoto/Dizzo; schwimmen, fotografieren © Thinkstock/iStockphoto; Band © Thinkstock/Fuse  
**Seite 28:** © Thinkstock/iStock  
**Seite 29:** Bus © fotolia/Olga D. van de Veer; Fahrrad, zu Fuß © Thinkstock/iStockphoto  
**Seite 30:** Lena © Thinkstock/Fuse; Nico, Simon: Dominik Gigler, Gräfelting  
**Seite 31:** Prag © Thinkstock/iStock; Zürich, Istanbul © Thinkstock/iStockphoto; New York © iStockphoto/vanbeets  
**Seite 32:** © Thinkstock/iStockphoto  
**Seite 36:** Flugzeug © fotolia/Eray; Fahne © fotolia/createur; Statue © Thinkstock/Photodisc; Uhr © iStockphoto/sandsun; Weltkugel © fotolia/ag visuell; Tasche © Olga  
**Seite 37:** Ü 1: A, B, D, E, F, G, H © Thinkstock/iStockphoto; C © iStockphoto/ARSELA  
**Seite 39:** Smiley, Bluse, Fotos, CD © Thinkstock/iStockphoto; Kuli © iStockphoto/phand  
**Seite 40:** © fotolia/BildPix.de  
**Seite 41:** Ü 14: © Hueber Verlag/Iciar Caso; Ü 16: Schule © Thinkstock/AbleStock.com; Sportplatz © Thinkstock/iStockphoto; Bushaltestelle © Hueber Verlag/Holger Latzel; Ü 17a: © Thinkstock/Digital Vision  
**Seite 43:** Kleid, Bluse, Hose, Jeans, Rock, Bikini, Schuhe, Pullover, Jacke © Thinkstock/iStockphoto; Hemd © iStockphoto/ARSELA; Geschenk © iStock/onurdongel; Konzert © iStock/miss\_pj; Kiosk © iStockphoto/ollo; Weltkugel © fotolia/ag visuell  
**Seite 46:** Auto, Telefon © Thinkstock/iStockphoto  
**Seite 48:** Ü 16: C: Dominik Gigler, Gräfelting  
**Seite 49:** Clipart © Thinkstock/iStockphoto  
**Seite 50:** Weltkugel © fotolia/ag visuell; Jojo © Thinkstock/Hemera  
**Seite 51:** A © iStock/miss\_pj; B © fotolia/lightpoet; C © Thinkstock/Eyecandy Images; D © fotolia/lightpoet  
**Seite 52:** © Thinkstock/iStockphoto  
**Seite 53:** © Thinkstock/iStockphoto

**Seite 54:** A, C, D, E © Thinkstock/iStockphoto; B © Thinkstock/AbleStock.com  
**Seite 55:** Digitaluhr, Uhr 4 © Thinkstock/iStockphoto; Wecker © iStockphoto/DSGpro; Uhr 6 © iStockphoto/carlosalvarez  
**Seite 57:** Katze links, Hund links, Pferd Zeichnung © Thinkstock/iStockphoto; Katze rechts © Thinkstock/Hemera; Hund rechts © Thinkstock/Zoonar; Charly © Thinkstock/Comstock, reiten © iStockphoto/t-lorien  
**Seite 58:** Mädchen © Thinkstock/Purestock; Junge Mitte © Thinkstock/Comstock; Junge rechts © Thinkstock/Lite Productions; Kätzchen © Thinkstock/Digital Vision; nasse Katze © Thinkstock/iStockphoto  
**Seite 59:** © Thinkstock/iStock  
**Seite 60:** Weltkugel © fotolia/ag visuell; Plan: Susanne Dörner, München; Mantel © Thinkstock/iStockphoto; Katze © Thinkstock/Stockbyte; Hund © fotolia/Robert Kneschke; Pferd © Thinkstock/iStock/Kseniya Abramova  
**Seite 61:** krank sein, Picknick, Thermometer, Riesenrad © Thinkstock/iStockphoto; angeln © Thinkstock/Pixland; wandern © Thinkstock/Hemera; GPS © Thinkstock/Comstock  
**Seite 62:** Junge © Thinkstock/iStockphoto  
**Seite 63:** 1 © Thinkstock/Photodisc; 2 © iStockphoto/gerenme; 3 © fotolia/Andreas Fischer; 4, 6, 7 © Thinkstock/iStockphoto; 5 © Thinkstock/AbleStock.com; 8 © Thinkstock/Ingram Publishing  
**Seite 64:** Mädchen © PantherMedia/Yuri Arcurs; Junge © Thinkstock/Lite Productions  
**Seite 65:** Schwarzwald © iStockphoto/Sergge; Nymphenburg © PantherMedia/gary718  
**Seite 67:** Wald © Thinkstock/Ingram Publishing; See © Thinkstock/AbleStock.com; Fluss © Thinkstock/iStockphoto; Insel © Thinkstock/iStockphoto; Meer © fotolia/Andreas Fischer; Stadt © fotolia/peresanz; Thermometer; krank, Picknick, grillen © Thinkstock/iStockphoto; GPS © Thinkstock/Comstock; Weltkugel © fotolia/ag visuell  
**Seite 68:** Ü 1a © Thinkstock/iStockphoto; Ü 2a © Thinkstock/Pixland  
**Seite 69:** © Thinkstock/Hemera  
**Seite 73:** Ü 22 © Thinkstock/iStock  
**Seite 74:** Würstchen, Badehose © Thinkstock/iStockphoto; Geschenk © iStock/onurdongel  
**Seite 75:** Parkour, Slackline © Thinkstock/iStockphoto; Lagerfeuer © Thinkstock/Photodisc  
**Seite 76:** Torte © Thinkstock/iStockphoto/Hans Van IJzendoorn; Gitarre © Thinkstock/iStock; Surfbrett © Thinkstock/iStockphoto; Hund © iStockphoto/GlobalP; Ü3a © Thinkstock/iStockphoto  
**Seite 77:** Strand © Thinkstock/iStockphoto; Berge © fotolia/Marcin Osadzin; See © iStockphoto/ronaldino3001  
**Seite 78:** © Digital Wisdom  
**Seite 79:** Marienplatz, Bibliothek, Sporthalle, Stadion, Kino © Thinkstock/iStockphoto; Park © fotolia/Clearlens; Schwimmbad © iStockphoto/Editorial12; Schule © Pitopia/Ulrike Steinbrenner; Kiosk © iStockphoto/ollo; U-Bahn, Bahnhof © Thinkstock/Hemera  
**Seite 80:** Spree Strand, Kolumbus, Jugendliche, Tennis © Thinkstock/iStockphoto; Europakarte © fotolia/António Duarte  
**Seite 81:** © Digital Wisdom  
**Seite 82:** Marienplatz, Bibliothek, Sporthalle, Stadion, Kino © Thinkstock/iStockphoto; Park © fotolia/Clearlens; Schwimmbad © iStockphoto/Editorial12; Schule © Pitopia/Ulrike Steinbrenner; Kiosk © iStockphoto/ollo; U-Bahn, Bahnhof © Thinkstock/Hemera  
**Seite 83:** Spree Strand, Kolumbus, Jugendliche, Tennis © Thinkstock/iStockphoto; Europakarte © fotolia/António Duarte  
**Seite 84:** Würfel © iStockphoto/hocus-focus; Bahnhof, Kaufhaus © Thinkstock/Hemera; Bushaltestelle © Hueber Verlag/Holger Latzel; Park © fotolia/Clearlens; Schule © Pitopia/Ulrike Steinbrenner; Spiegelstr. © Hueber Verlag/Julia Guess; Bibliothek, Kino, Sporthalle, Marienplatz © Thinkstock/iStockphoto; Schwimmbad © iStockphoto/Editorial12; Supermarkt: Florian Bachmeier, Schliersee; Café © Thinkstock/iStock; Theater © iStockphoto/luoman  
**Seite 87:** © iStockphoto/carlosalvarez

Alle übrigen Fotos: Alexander Keller, München  
Illustrationen: Monika Horstmann, Hamburg  
Bildredaktion: Iciar Caso, Hueber Verlag, München