

# 2 Eis und Biologie

nach A1



## 1 Schulfächer: Ordne zu, ergänze und vergleiche.

Deutsch • Sport • Geschichte • ~~Chemie~~ • Französisch • Mathematik • ~~Kunst~~  
Biologie • Physik • Ethik • Geografie • Musik • Englisch • Religion • ~~Sozialkunde~~

Englisch	Deutsch	Meine Sprache
Art	!	<i>Kunst</i>
Biology		
<b>Chemistry</b>	<i>Chemie</i>	
English		
Religion		
French		
Geography		
German	!	
History	!	
Mathematics		
Music		
Physics		
(Philosophy and) Ethics		
<b>Social Studies</b>	<i>Sozialkunde</i>	
Sport (Physical Education)		

nach A3



## 2 Welche Schulfächer sind das? Ergänze.

- a) Mathe *Mathematik* c) Bio \_\_\_\_\_  
b) Info \_\_\_\_\_ d) Geo \_\_\_\_\_

nach A6



## 3 Wochentage: Ordne zu, ergänze und vergleiche.

Dienstag • Mittwoch • Sonntag • Freitag • ~~Montag~~ • Donnerstag • Samstag

Englisch	Monday	Tuesday	Wednesday	Thursday	Friday	Saturday	Sunday
Deutsch	<i>Montag</i>						
Meine Sprache							

nach A6



## 4 Welcher Wochentag ist das? Schreib die Wörter richtig und ordne die Wochentage.

- a) AONTGSN \_\_\_\_\_ ☐ d) OTNADNEGSR \_\_\_\_\_ ☐  
b) GATSEDNI \_\_\_\_\_ ☐ e) AMASSGT \_\_\_\_\_ ☐  
c) RAGEITF \_\_\_\_\_ ☐ f) MTGONA *Montag* ☒

nach A7



## 5 Wann hat Meris Physik, Mathe, ...? Ergänze.

STUNDENPLAN VON MERIS					
Uhrzeit	Montag	Dienstag	Mittwoch	Donnerstag	Freitag
8:00–8:50	Französisch	Geschichte	Englisch	Französisch	Deutsch
8:55–9:45	Französisch	Bio	Physik	Französisch	Physik
10:00–10:50	Mathe	Geografie	Deutsch	Chemie	Kunst
10:55–11:45	Geografie	Sport	Mathe	Mathe	Englisch
Mittagspause					
...	...	...	...	...	...

- Wann hat Meris ...
- a) Geografie? Am Montag und am \_\_\_\_\_.
  - b) Deutsch? Am \_\_\_\_\_ und \_\_\_\_\_.
  - c) Französisch? \_\_\_\_\_ und \_\_\_\_\_.
  - d) Englisch? \_\_\_\_\_ und \_\_\_\_\_.
  - e) Kunst? \_\_\_\_\_.

nach A8



## 6 Jahreszeiten: Ordne zu, ergänze und vergleiche.



Englisch	Foto	Deutsch	Meine Sprache
a) spring	3	Frühling	
b) summer			
c) autumn			
d) winter			

nach A9




## 7 Monate: Ergänze und vergleiche.

Englisch	Deutsch	Meine Sprache
January	<u>J a n u a r</u>	
February	<u>_ _ b _ _ r</u>	
March	<u>M _ _ z</u>	
April	<u>_ p _ i _</u>	
May	<u>_ a _</u>	
June	<u>_ u n _</u>	
July	<u>J _ l _</u>	
August	<u>_ _ _ _ s t</u>	
September	<u>S _ _ t _ _ _ _</u>	
October	<u>_ k t _ _ _ _</u>	
November	<u>_ _ v _ m _ _ _</u>	
December	<u>D _ z _ _ _ _</u>	



## 8 Wann singt Spleen in Berlin, ...? Ergänze.

<b>Spleen Tour-Plan</b>  		Woche 1	Woche 2	Woche 3
	Januar		Leipzig	
	Februar	Berlin	Potsdam	Bremen
	März	Prag	Wien	Budapest
	Juni	Zürich	München	Genf
	Juli	Lissabon	Madrid	Barcelona
	September	Wien	Warschau	Moskau
	Oktober	Bremen	Hamburg	Zürich


Wann singt Spleen ...


- a) in Barcelona? Im Juli.
- b) in Wien? Im und.
- c) in Bremen? und.
- d) in Leipzig? .
- e) in Zürich? und.




## 9 Ordne zu, ergänze und vergleiche.

Bratwurst • ~~Pizza~~ • Kaffee • Wasser • Kiwi • Banane • Schokolade  
Eis • Tee • Tomate • Käse • Joghurt

a) Pizza  
  
(engl: pizza)


d)   
  
(engl: banana)


g)   
  
(engl: cheese)

j)   
  
(engl: kiwi)


b)   
  
(engl: chocolate)

e)   
  
(engl: ice cream)


h)   
  
(engl: tomato)

k)   
  
(engl: yog(h)urt)

c)   
  
(engl: (fried) sausage)

f)   
  
(engl: coffee)

i)   
  
(engl: tea)

l)   
  
(engl: water)



## 10 Ordne zu.

- 1 ▲ Ich esse gern Käse. Du auch? a) ♦ 😊 Ja, ich auch.
- 2 ▲ Ich trinke gern Tee. Du auch? b) ♦ 😞 Nein, ich trinke lieber Tee.
- 3 ▲ Ich esse gern Pizza. Du auch? c) ♦ 😊 Ja, ich auch.
- 4 ▲ Ich trinke gern Wasser. Du auch? d) ♦ 😞 Nein, ich esse lieber Pizza.



## 11 Ergänze die Antworten wie in Ü10: 😊 Ja, ich auch. 😞 Nein, ich esse/trinke lieber ...

- a) Ich esse gern Eis. Du auch? Ja, ich auch 😊
- b) Ich trinke gern Mineralwasser. Du auch? \_\_\_\_\_ 😞
- c) Ich trinke gern Eiskaffee. Du auch? \_\_\_\_\_ 😊
- d) Ich esse gern Tomaten. Du auch? \_\_\_\_\_ 😞

nach B7



## 12 Zahlen 13–19, 20–90: Ordne zu, ergänze und vergleiche.

sechzehn • ~~dreizehn~~ • fünfzehn • achtzehn • neunzehn • siebzehn • vierzehn  
sechzig • dreißig • fünfzig • achtzig • neunzig • siebzig • vierzig • ~~zwanzig~~

Englisch	Deutsch	Meine Sprache
13 thir	<i>drei</i>	
14 four		
15 fif		
16 six	teen !	
17 seven	!	
18 eigh		
19 nine		

Englisch	Deutsch	Meine Sprache
20 twen	! zwan	
30 thir	!	
40 for		
50 fif	ty	zig
60 six	!	
70 seven	!	
80 eigh		
90 nine		

nach B9



## 13 Nomen und Artikel: Ordne zu, ergänze und vergleiche.

~~der Kaffee~~ • das Wasser • die Schokolade • ~~die Kiwis~~

Englisch	Deutsch	Meine Sprache
(the) coffee	<i>der Kaffee</i>	
(the) water		
(the) chocolate		
(the) kiwis (PI)	<i>die Kiwis</i>	

nach B9



## 14 Was kostet / Was kosten ...? Ergänze *der*, *das* oder *die* und schreib die Preise.

- a) ■ Was kostet \_\_\_\_\_ Mineralwasser? ● Das kostet zwei Euro zwanzig. (2,20)  
 b) ■ Und \_\_\_\_\_ Käse? ● Der kostet \_\_\_\_\_. (4,17)  
 c) ■ Und der Joghurt? ● \_\_\_\_\_. (2,16)  
 d) ■ Und was kosten \_\_\_\_\_ Bananen? ● Die kosten \_\_\_\_\_. (1,90)  
 e) ■ Und \_\_\_\_\_ Tomaten? ● \_\_\_\_\_. (3,40)  
 f) ■ \_\_\_\_\_ Kiwis? ● \_\_\_\_\_. (2,15)

nach B10



## 15 Ordne zu und ergänze.

~~Geografie~~ • Kunst • ~~Joghurt~~ • ~~Mineralwasser~~ • Musik • Tomaten • Geschichte  
 Salami • Französisch • Biologie • Englisch • Mathematik • Deutsch • Banane  
 Physik • Eis • Kaffee • Sozialkunde • Chemie • Käse  
 Ethik/Religion • Pizza • Informatik • Schokolade • Tee • Milchkaffee

Schulfächer	Essen	Trinken
<i>Geografie</i>	<i>Joghurt</i>	<i>Mineralwasser</i>

# 3 Mode und Familie

nach A1



## 1 Ordne zu, ergänze und vergleiche.

die Hose • die Bluse • der Ring • die Jeans • das Top • der Schuh  
die Jacke • das T-Shirt • der Pullover



a) der Schuh  
(engl: (the) shoe)



d) \_\_\_\_\_  
(engl: (the) blouse)



g) \_\_\_\_\_  
(engl: (the) top)



b) \_\_\_\_\_  
(engl: (the) ring)



e) \_\_\_\_\_  
(engl: (the) jacket)



h) \_\_\_\_\_  
(engl: (the) T-shirt)



c) \_\_\_\_\_  
(engl: (the) jeans)



f) \_\_\_\_\_  
(engl: (the) pullover/  
sweater)



i) \_\_\_\_\_  
(engl: (the) trousers)

nach A3



## 2 Welche Farbe ist das? Schreib die Wörter richtig.

- a) szwarch schwarz  
b) ugra \_\_\_\_\_  
c) tro \_\_\_\_\_  
d) nurab \_\_\_\_\_  
e) rüng \_\_\_\_\_



- f) osra \_\_\_\_\_  
g) bula \_\_\_\_\_  
h) bleg \_\_\_\_\_  
i) lail \_\_\_\_\_  
j) iweiß \_\_\_\_\_

nach A3



## 3 Mathematik mit Farben: Wie heißt die Lösung? Ergänze.

Beispiel: weiß + schwarz = *grau*

- a) rot + weiß = \_\_\_\_\_ c) rot + blau = \_\_\_\_\_  
b) gelb + blau = \_\_\_\_\_ d) rot + grün = \_\_\_\_\_

nach A5



## 4 Was ist das? Ergänze: ein oder eine oder ~.

Das ist ...

- 1 ein Pullover  
2 \_\_\_\_\_  
3 \_\_\_\_\_  
4 \_\_\_\_\_  
5 \_\_\_\_\_


Das sind ...

- 6 \_\_\_\_\_  
7 \_\_\_\_\_



nach A6

GR

5 Was kostet das? Ergänze: *der, das, die* oder *die*.

Chatroom

...

cat14: Und was kostet das? 😬

mara15: a) Die Hose kostet 20 € und b) \_\_\_\_\_ Jacke nur 15 €. 😊

cat14: Toll. Und c) \_\_\_\_\_ Schuhe?

mara15: Nur 19 €. 😊 d) \_\_\_\_\_ Pullover kostet nur 12 € und  
e) \_\_\_\_\_ CDs zusammen 30 € !!!

cat14: Was?! Super!!

mara15: f) \_\_\_\_\_ Ring kostet 9 € und g) \_\_\_\_\_ Top kostet 6 €. 😊

cat14: Cool!! Und alles zusammen??

mara15: Moment ...

cat14: ??

mara15: Ups! 111 €. 😬

cat14: Oh!

nach A6

GR

## 6 Bestimmter und unbestimmter Artikel. Ergänze und vergleiche.

Englisch	Deutsch	Meine Sprache
<b>Singular</b> <i>maskulin</i> That is a pullover. The pullover costs € 15.	Das ist <u>ein</u> Pullover. <u>Der</u> Pullover kostet 15 €.	
<i>feminin</i> That is a blouse. The blouse costs € 8,90.	Das ist _____ Bluse. _____ Bluse kostet 8,90 €.	
<i>neutral</i> That is a top. The top costs € 8.	Das ist _____ Top. _____ Top kostet 8 €.	
<b>Plural</b> These are ~ shoes. The shoes cost € 40.	Das sind _____ Schuhe. _____ Schuhe kosten 40 €.	

nach B1

WS

## 7 Die Familie. Markiere die Wörter und ordne zu.

großvater/elterngroßmuttermuttertantevaterbruderonkelschwestergroßeltern/geschwister

der	die (Pl)	die
Großvater	Großeltern	





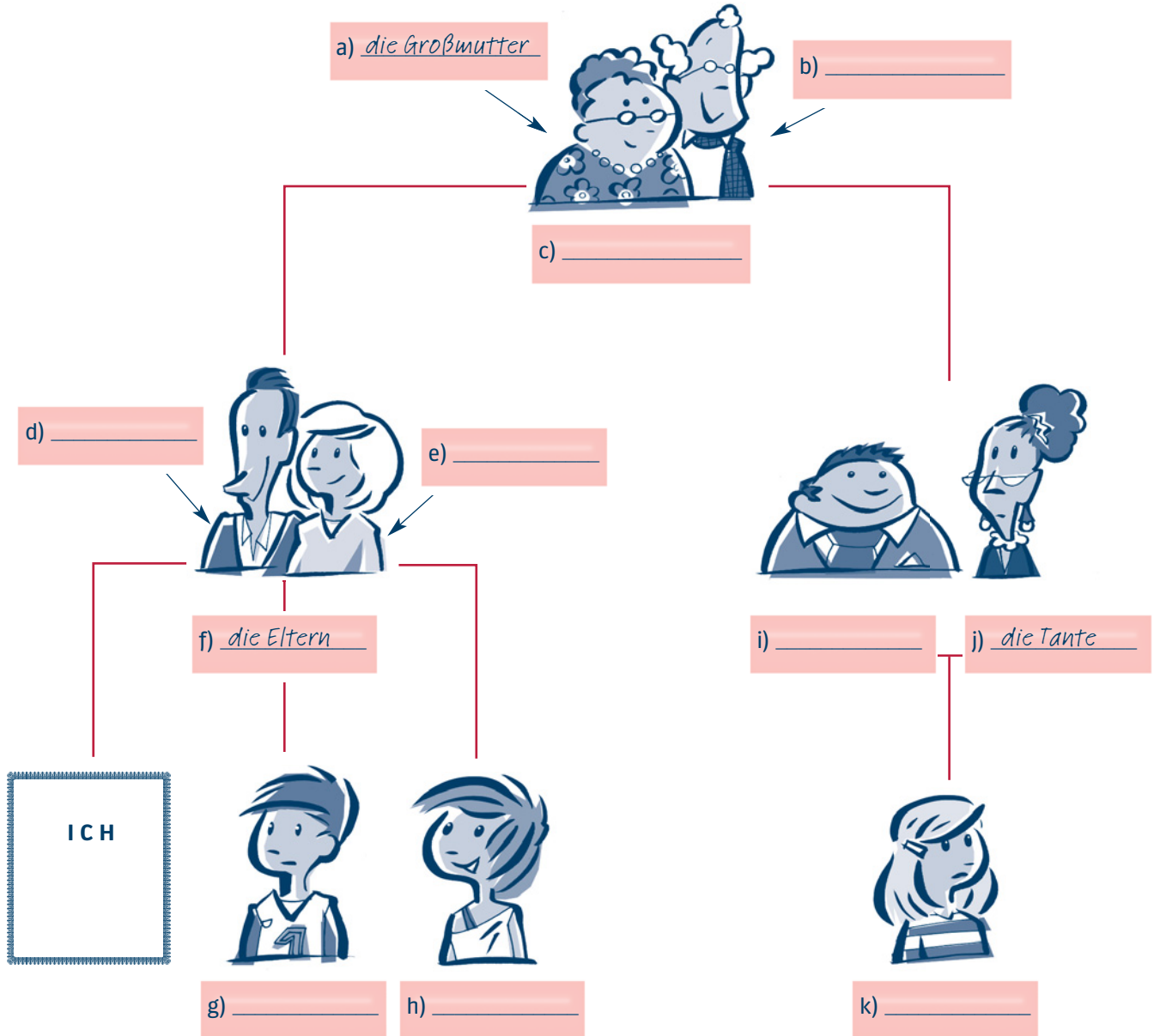
## 8 Meine Familie

## a) Ordne zu und ergänze.

nach B1



die Großmutter • die Eltern • die Cousine • die Mutter • die Schwester  
 der Bruder • die Großeltern • die Tante • der Großvater • der Onkel • der Vater



nach B3

b) Ergänze *mein* oder *meine* und die Personen aus a)a) Das ist mein Vater / \_\_\_\_\_ / \_\_\_\_\_ / \_\_\_\_\_.

b) Das ist \_\_\_\_\_ Mutter / \_\_\_\_\_ / \_\_\_\_\_ / \_\_\_\_\_.

c) Das sind \_\_\_\_\_ Eltern / \_\_\_\_\_.

nach B4



### 9 Markiere die Wörter und schreib die Zahlen.

siebenundvierzig/dreiundsechzigzweihundertachtundfünfzigzweiundneunzigfünfundzwanzig

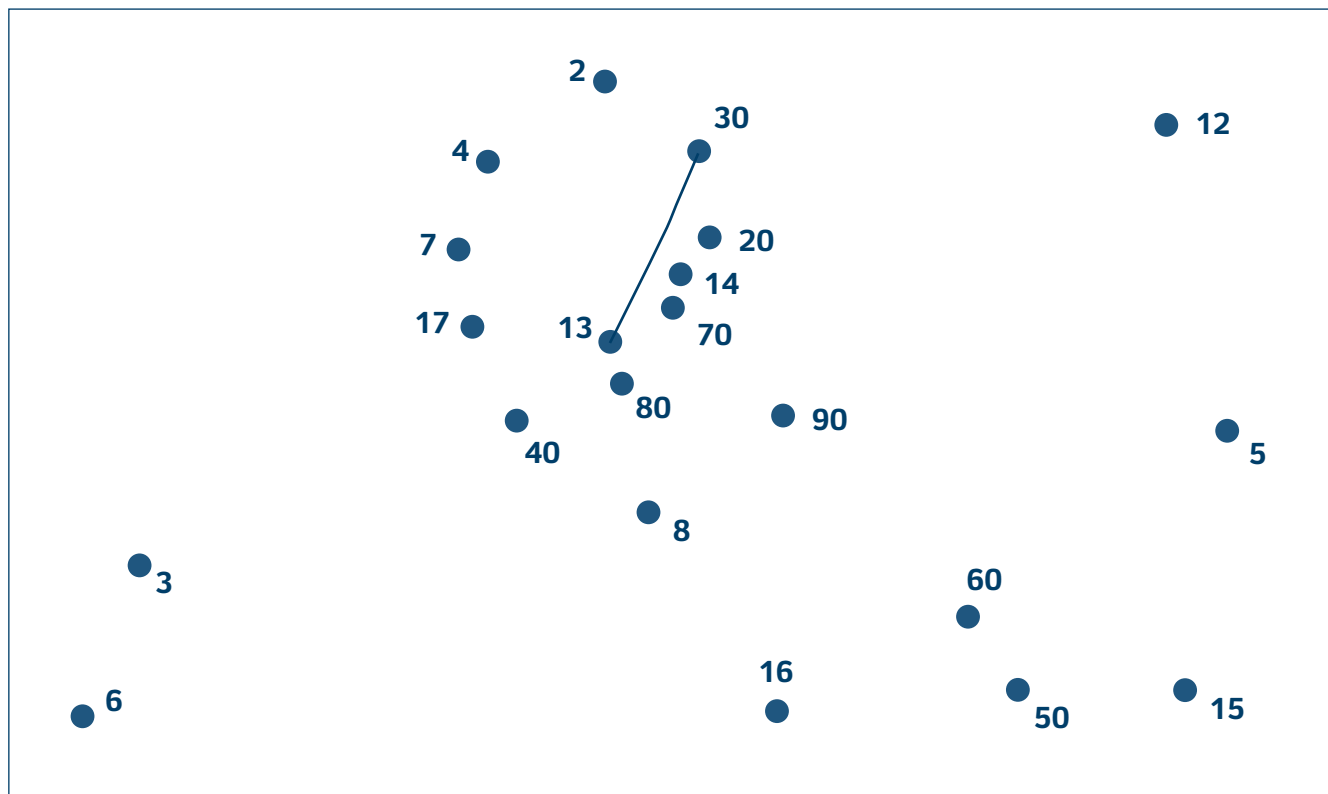
47, \_\_\_\_\_

nach B4



12

### 10 Hör und verbinde die Punkte.



nach B4



13

### 11 Hör und sprich nach.

- |                   |                  |
|-------------------|------------------|
| 1 dreiunddreißig  | 4 einundachtzig  |
| 2 fünfundvierzig  | 5 vierundsiebzig |
| 3 sechsundneunzig |                  |

nach B6



### 12 Was kommt davor, was kommt danach? Ergänze.

- |                   |                        |                       |
|-------------------|------------------------|-----------------------|
| a) <u>zwanzig</u> | einundzwanzig          | <u>zweiundzwanzig</u> |
| b) _____          | fünfundsechzig         | _____                 |
| c) _____          | einundfünfzig          | _____                 |
| d) _____          | ehundertvierundsiebzig | _____                 |

nach B7



### 13 Ordne zu. Ergänze auch den Artikel.

Vater • Schwester • T-Shirt • Hose • Bruder • Jacke • Bluse  
Pullover • Großmutter • Eltern • Schuhe • Onkel

Kleidung		Familie	



## 1 Markiere die Hobbys und ergänze.

iminternetsurfenkinofünfbasketballzehnnchattentheateereinstennisdiscozweifußballdreimusik

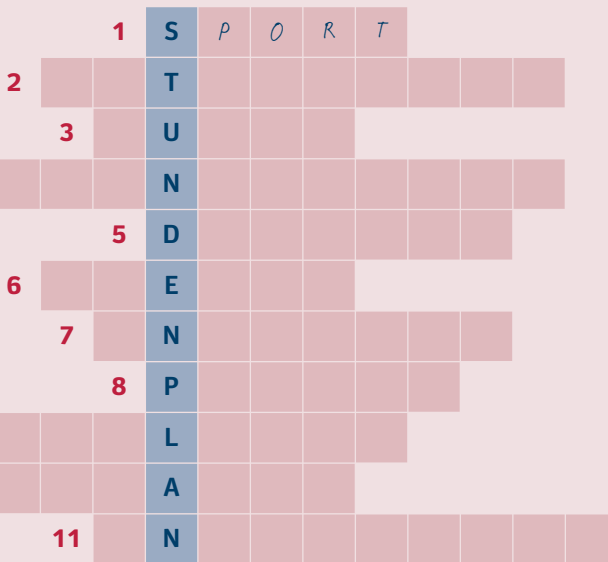
- a) im Internet surfen d) \_\_\_\_\_ g) \_\_\_\_\_  
 b) \_\_\_\_\_ e) \_\_\_\_\_ h) \_\_\_\_\_  
 c) \_\_\_\_\_ f) \_\_\_\_\_ i) \_\_\_\_\_

## 2 Notiere die Telefonnummer.

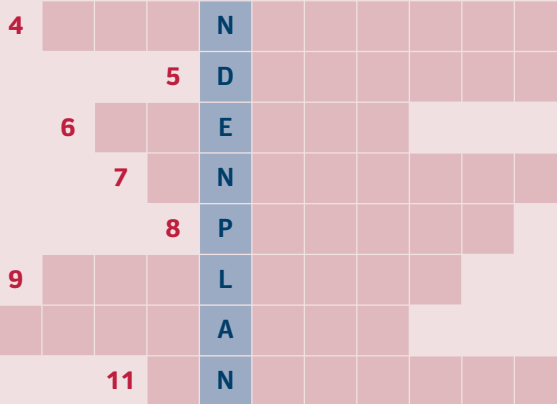
- a) eins – drei – neun – acht – sieben – sechs 1 - 3 - 9 - 8 - 7 - 6  
 b) dreizehn – achtundneunzig – sechsundsiebzig \_\_\_\_\_  
 c) hundertneunddreißig – achthundertsechsundsiebzig \_\_\_\_\_



## 3 Kreuzworträtsel: Ergänze die Schulfächer.



*je n'aime pas* 4



## 4 Ergänze die Wochentage.


M	D	M	D	F	S	S
Montag						

## 5 Jahreszeiten und Monate: Schreib die Wörter richtig.

- a) OMSEMR Sommer e) TIEWNR \_\_\_\_\_  
 b) ZMRÄ \_\_\_\_\_ f) KTEBROO \_\_\_\_\_  
 c) BEMREZDE \_\_\_\_\_ g) HLIFÜRGN \_\_\_\_\_  
 d) EBHSTR \_\_\_\_\_ h) NUIJ \_\_\_\_\_

## 6 Was ist das? Ergänze.

- a) Tee d) T\_\_\_\_e  
 b) Min\_\_\_\_wa\_\_ser e) K\_\_e  
 c) Br\_\_w\_\_st f) B\_n\_\_e

7 Ergänze die Nomen mit bestimmtem Artikel: *der, das, die*

- a) das Hemd \_\_\_\_\_ e) \_\_\_\_\_  
 b) \_\_\_\_\_ f) \_\_\_\_\_  
 c) \_\_\_\_\_ g) \_\_\_\_\_  
 d) \_\_\_\_\_


## 8 Welche Farben sind das? Ergänze.



weiß • ~~schwarz~~ • braun • gelb • blau • rot • grün



- a) schwarz \_\_\_\_\_ b) \_\_\_\_\_ c) \_\_\_\_\_ d) \_\_\_\_\_



- e) \_\_\_\_\_ f) \_\_\_\_\_ g) \_\_\_\_\_

9 Was passt nicht? Streiche durch.

- a) ~~mein~~ • Schwester • Tante • Großvater  
 b) Pullover • Bruder • Jeans • Top  
 c) lila • ist • rosa • blau  
 d) vier • sechs • ein • neunundneunzig  
 e) Tennis • Fußball • Baby • Basketball  
 f) Hose • Winter • Bluse • Jacke  
 g) Top • T-Shirt • Ring • Pullover  
 h) Salami • Tante • Onkel • Cousine  
 i) Großvater • Eltern • Schwester • Mädchen  
 j) Mutter • Vater • Schwester • Pullover



# 10 Schreib deinen Namen. Ergänze mit Wörtern aus den Lektionen 1 bis 3.

Beispiel:

Sonnta G  
 ch A tten  
 Fuß B all  
 Mutte R  
 Van I lleis  
 dr E i  
 Bio L logie  
 Je A ns

\_\_\_\_\_  
 \_\_\_\_\_  
 \_\_\_\_\_  
 \_\_\_\_\_  
 \_\_\_\_\_  
 \_\_\_\_\_  
 \_\_\_\_\_  
 \_\_\_\_\_



## 11 Was ist richtig? Kreuze an.

a) ▲ Hallo! Wie geht's?

- ◆ ☐ Danke, gut. Und dir?
- ◆ ☐ Nein, ich mag Tennis.
- ◆ ☐ Ja, ich auch.

b) ▲ Magst du Tennis?

- ◆ ☐ Ja, ich mag Sport.
- ◆ ☐ Ja, ich mag Hip-Hop.
- ◆ ☐ Nicht so gut. Und dir?

c) ▲ Wann haben wir Sport?

- ◆ \_\_\_\_\_ Donnerstag.
- ☐ Im
- ☐ Am
- ☐ Und

d) ▲ Wann hast du Geburtstag?

- ◆ \_\_\_\_\_ Juli.
- ☐ Am
- ☐ –
- ☐ Im

e) ▲ Ich esse gern Bratwurst? Du auch?

- ◆ ☐ Nein, ich trinke lieber Tee.
- ◆ ☐ Ja, ich auch.
- ◆ ☐ Ja, ich mag Pizza.

f) ▲ Ich trinke gern Kaffee. Und du?

- ◆ ☐ Ich trinke lieber Eiskaffee.
- ◆ ☐ Ich trinke lieber Kaffee.
- ◆ ☐ Ich esse lieber Käse.

g) ▲ Was kostet \_\_\_\_\_ Käse?

- ◆ 3 Euro 60.
- ☐ der
- ☐ die
- ☐ das

h) ▲ Wie alt ist \_\_\_\_\_ Mutter?

- ◆ 45 Jahre alt.
- ☐ keine
- ☐ ein
- ☐ deine

i) ▲ Was ist das?

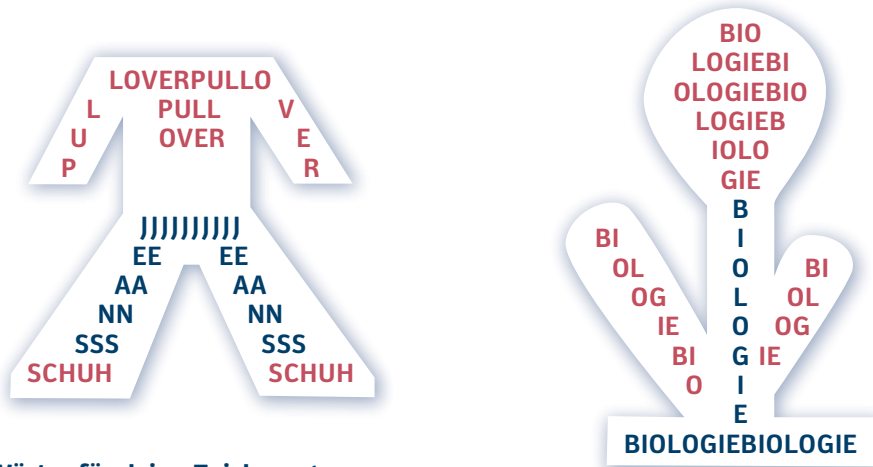
- ◆ Das ist \_\_\_\_\_
- ☐ ein Ring.
- ☐ Ring.
- ☐ eine Ring.

j) ▲ Was ist das?

- ◆ Das \_\_\_\_\_ Schuhe.
- ☐ –
- ☐ ist
- ☐ sind

## WORTSCHATZ

### 1 Visuelle Poesie: Schau die Bilder an. Welche Wörter findest du?



### 2 Wähle Wörter für deine Zeichnung.

#### Kleidung:

Bluse, Hose,  
Jacke, T-Shirt,  
Top, Schuh

#### Schulfächer:

Geografie,  
Musik, Mathe-  
matik, Deutsch

#### Essen / Trinken:

Banane, Eis, Käse,  
Pizza, Salami,  
Tomate, Schokolade

### 3 Wähle eine Form aus und zeichne dein Wörter-Bild.

Hraj sa s nemeckými slovíčkami! Tak sa ich lepšie naučíš!

## SPRECHEN

### 1 Der ABC-Rap: Hör den Rap und lies mit.

A – B

C – D – E

dann kommt F und dann kommt G.

Magst du Rap?

Rap ist Top.

Ich mag Rap und ich mag Hip-Hop

H ist da,

I – J und K.

Rap hat Pep, sagt mein Papa.

L – M – N und

O – P – Q.

Ich mag Hip-Hop. Was magst du?

R ist Rock

und S ist Soul.

Ist Musik nicht wundervoll?

Nach dem T

kommt U-V-W.

Ich mag Rock im Hardrock-Café.

Jetzt kommt X,

dann Ypsilon.

Ein Solo für das Saxofon.

Dann das Ende,

das ist Z.

Rock im Zimmer. Das ist nett.

Magst du meine Musik-Idee?

Das Rap-Rock-Hip-Hop-ABC.

Das Rap-Rock-Hip-Hop-ABC.

Das Rap-Rock-Hip-Hop-ABC.

### 2 Welche Wörter verstehst du nicht? Frag deinen Lehrer / deine Lehrerin oder schau im Wörterbuch nach.

### 3 Hör noch einmal und sing mit. Lern den ABC-Rap auswendig.

Uč sa slovíčka rytmy ako rap! Tak sa ich naučíš rýchlejšie a bude to zábavnejšie!

## HÖREN



- 1 **Hallo! und Tschüss!:** Sammle Begrüßungen und Verabschiedungen in verschiedenen Sprachen.

*Hallo! Adiós! Labas!*



- 2 **Wie viele verschiedene Formen gibt es in deiner Muttersprache? Welche Formen benutzt du mit Freunden, deiner Familie, Erwachsenen ...?**

- 3 **Was passt? Ordne zu.**

Guten Tag • Tschüss • ~~Hallo~~ • Auf Wiedersehen



1



2



3



4



D

Hallo

D

A

Servus

A

Grüß Gott

D

Servus

D

Auf Wieder-  
schaun

CH

Salü

CH

Grüezi

CH

Tschau

CH

Uf Wiederluege



15-20

- 4 **Wo sind die Personen? Hör und kreuze an.**

Dialog 1

Dialog 2

Dialog 3

Dialog 4

Dialog 5

Dialog 6

D

Deutschland

☐☐☐☐☐☐

A

Österreich

☐☐☐☐☐☐

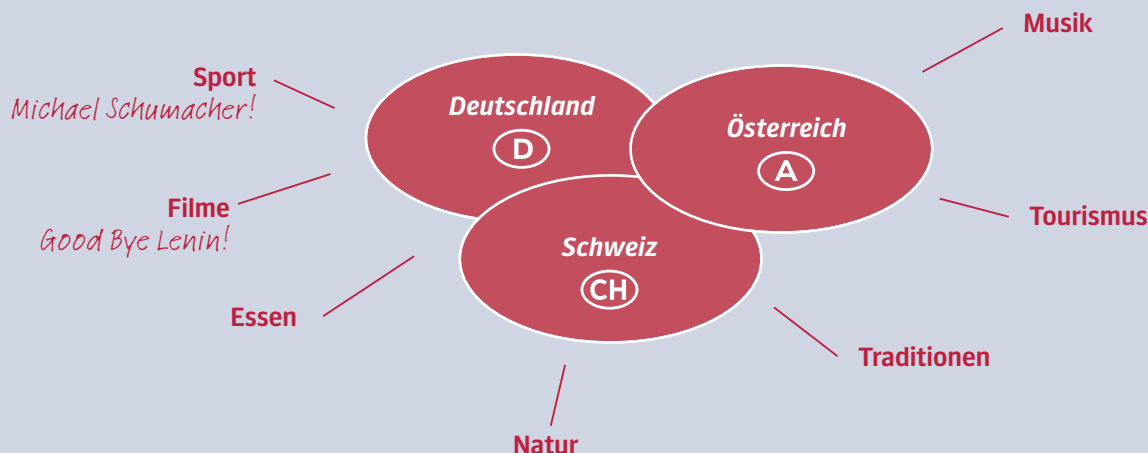
CH

Schweiz

☐☐☐☐☐☐

## PROJEKT

- 1 **Deutschland, Österreich und die Schweiz: Was kennt ihr schon? Sammelt.**



- 2 **Was könnt ihr auf Deutsch sagen? Sammelt auf einem Plakat.**

## Učenie bez mučenia – Ako na to?

### Lekcia 1 / Lektion 1

- B2** Mnohé nemecké slová rozumieš! Poznáš ich zo svojho jazyka alebo z iných cudzích jazykov!  
**B9** Nauč sa abecedu spamäti! To ti pomôže pri hláskovaní a potom aj pri práci so slovníkom!

### Lekcia 2 / Lektion 2

- A2** Medzinárodným slovám rozumieš. Ale ich výslovnosť je v každom jazyku iná!

## Nemecko-slovenský slovníček

Seite 10	strana 10
das Deutsch	nemčina
sein	byť
international	medzinárodný
hallo	ahoj
neu	nový
von	od, z
bereits	už
der Act, -s	tu: účastník
für	pre, na
und	a
der Park, -s	park
bestätigen	potvrdiť
schon	už
mehr	viac
als	než
das Ticket, -s	lístok
verkaufen	predať
zu	k, na
das Oktoberfest, -e	Oktoberfest (názov pivnej slávnosti)
nach	do
(das) München	Mníchov
in	v
diese	tento
das Jahr, -e	rok
werden	(pomocné sloveso na vyjadrenie budúceho času)
bei	pri
gut	dobrý
das Wetter (nur Sg)	počasie
über	cez
die Million, -en	milión
der Besucher, -	návštevník
erwarten	očakávať
der Mittwoch, -e	streda
der September, -	september
absolvieren	absolvovať
die	tá (člen určitý - rod ženský)
deutsch	nemecky
die Nationalmannschaft, -en	národné družstvo
das	to (člen určitý - rod stredný)
das Länderspiel, -e	medzinárodný zápas, medzinárodné stretnutie
gegen	proti

- B9** Zapisuj a označuj si podstatné mená farebne! Tak si lepšie zapamätáš ich člen!  
**B10** der, die, das? Uč sa podstatné mená vždy s členom!

### Lekcia 3 / Lektion 3

- A6** Nová gramatika? Porovnávaj s ostatnými jazykmi! To ti pomôže porozumieť a naučiť sa to!

die Schweiz	Švajčiarsko
der	ten (člen určitý - rod mužský)
die Pressekonferenz, -en	tlačová konferencia
sagen	povedať
der Bundestrainer, -	spolkový tréner
anschauen	pozrieť si
das Foto, -s	fotka
was	čo
kennen	poznať
ihr	vy (nie vykanie)
sprechen	hovoríť
der Text, -e	text
zuordnen	priradiť
verstehen	rozumieť
du	ty
den	tvár člena určitého (3. pád množné číslo)
markieren	označiť
wie	ako
heißen	menovať sa
das Wort, -er	slovo
dein, dein, deine	tvoj, tvoje
die Sprache, -n	jazyk

Seite 11	strana 11
der Dönerkebab, -s	kebab
typisch	typický
das Essen, -	jedlo
das Lieblingsessen, -	oblúbené jedlo
der Deutsche, -n	Nemec
der Sommer, -	leto
eine	nejaká (člen neurčitý, rod ženský)
die Portion, -en	porcia
lecker	chutný
italienisch	taliansky
das Eis, -	zmrzlina
ergeben	dokázať
aktuell	aktuálny
die Umfrage, -n	prieskum
der Tag, -e	deň
(das) Köln	Kolín
der Dom, -e	katedrála, dóm
die Altstadt, -e	staré mesto



## Quellenverzeichnis

**Seite 11:** 1 © Thinkstock/iStockphoto; 2 © PantherMedia/Gabi S.; 3 © PantherMedia/Erich T; 4 © Thinkstock/iStockphoto

**Seite 12:** © Thinkstock/iStockphoto

**Seite 30:** Pocher © iStockphoto/Getty Images; Kuttner © action press/Bahlo Michael; Halmich © ddp images/Yannik Willing; Podolski © PantherMedia/Eckhard Eibner; Biedermann © PantherMedia/Thomas Kakalik

**Seite 34:** a © action press/Everett Collection; b © actionpress/EVERETT COLLECTION, INC.; c © action press/CLASSIC FILM\_TV STILLS; d © action press/SUNSHINE

**Seite 35:** © irisblende/Eibner-Pressfoto

**Seite 38:** Marathonläufer © PantherMedia/Ralph G.

**Seite 46:** von links: © fotolia/ Anna Chelnokova, © Banana Stock (2x)

**Seite 47:** von links © iStockphoto/eurobanks; © iStockphoto; © iStockphoto/TriggerPhoto; © iStock/kevinruss

**Seite 48:** Spongebob © iStockphoto/bamby-bhamby; Plankton © Thinkstock/Hemera

**Seite 50:** Gruppenfoto © PantherMedia/R. Linkova; Volleyball © fotolia/Alen Ajan; Alien © fotolia/Andreas Meyer

**Seite 60:** Freizeithaus © Thinkstock/Comstock

**Seite 64:** a © Thinkstock/Stockbyte, b © Thinkstock/iStockphoto; c © Thinkstock/Flying Colours Ltd; d und e © Thinkstock/iStockphoto

**Seite 66:** © Bananastock

**Seite 74:** a © PantherMedia/lumen digital; b © iStockphoto/Getty Images; c © PantherMedia/Prisca Koller; d © iStockphoto/Getty Images; e © action press/AVANTI

**Seite 88:** erste Reihe von links nach rechts: 1 © PantherMedia, 2 © fotolia/Olga Lyubkina, 3 © PantherMedia/Frank F, 4 © Shotshop. com/crazy, zweite Reihe: 5 © fotolia/Martina Berg, 6 © bildunion/Alexandra Buss, 7 © Thinkstock/iStock/Ljupco, 8 © PantherMedia/Dieter B.; dritte Reihe: 1 © Thinkstock/iStock/Ljupco, 2 © PantherMedia/Heike B., 3 © MEV, 4 © MEV

**Seite 89:** 1. Reihe von links nach rechts: a © PantherMedia/Heike B, c © fotolia/Diedier55, e © PantherMedia/Frank F, g © fotolia/Olga Lyubkina, 2. Reihe b © PantherMedia/Josef M., d © fotolia/photoGraphie, f © Shotshop. com/Lara, h © bildunion/Alexandra Buss

**Seite 91:** Kartoffeln © Thinkstock/iStockphoto; alle anderen Fotos © fotolia

**Seite 94:** Portrait links © PantherMedia/A. Kähler; Portrait rechts © Bananastock

**Seite 95:** © fotolia/Johanna Mühlbauer

**Seite 99:** von links: © Thinkstock/Fuse, © Thinkstock/iStock/gpointstudio, © Thinkstock/Fuse, © Thinkstock/Fuse

**Seite 106:** © Photothek

**Seite 107:** links oben © Thinkstock/Digital Vision; rechts oben © shotshop/Roland Gerth, unten © fotolia/krmanovic

**Seite 108:** Fjodor M. Dostojewskij: Cover „Die Dämonen“ © DTV

**Seite 110:** Pizza © PantherMedia/D. Käsler, Döner © PantherMedia/O. Thomann, Donut © PantherMedia/M. Heggie, Sushi © fotolia/Lucky Dragon

**Seite 127:** von links: © fotolia/Bergé; © fotolia/Pixel; © fotolia/markus\_marb; © fotolia/hornytex; © fotolia/pero-design; © fotolia/LaCatrina

**Seite 138:** © 1976 by ERCO

**Seite 139:** Stadtplan: mit freundlicher Genehmigung der Tourismus Salzburg GmbH

**Seite 140:** Universität Graz © ddp images; Graz © Picture-Alliance/euroluftbild.de/Mario Siegemund

**Seite 146:** Logo Post © 1976 by ERCO

**Seite 149:** © PantherMedia/Gerecht

**Seite 160:** a © fotolia/KlausMJan, b © fotolia/M. Osadzin, c © fotolia/Jerome Berquez, d © fotolia/Sylvain Cordier, e © fotolia/Loretta Gruber

**Seite 161:** a © PantherMedia/Stefan Gruber; b © PantherMedia/Sandra Baer; c © PantherMedia/M. Kosa; d © fotolia/Michal Kowalski; e © fotolia/iofoto

**Seite 166:** © fotolia/Emeraldphoto

**Seite 167:** © PantherMedia/Yuri Arcurs

**Seite 170:** Schwarzwald © fotolia/rsester; Mecklenburgische Seenplatte © PantherMedia/Herbert Esser;

Rhein © PantherMedia/Hirohisa Ihara; Bodensee

© PantherMedia/Stefan Michalowsky; Alpen © fotolia/Martin Lehotkay; Sylt © action press/EUROLUFTBILD.DE; unten von links: © fotolia/Oliver Weber, © fotolia/sborisov, © fotolia/Joelle M., © fotolia/T. Brüttel