

NACH AUFGABE 2

1 **Passt das zu Musik oder zu Sport? Ergänze.** Která slova se hodí k tématu hudba a která k tématu sport? Doplň.

~~klettern~~ * singen * Fußball spielen *
Tennis spielen * Gitarre spielen *
Basketball spielen * Saxofon spielen


Musik

Sport

klettern,

Když se budeš slovíčka učit podle témat, lépe si je zapamatuješ.

2 **Ist das Maria oder Jonas? Ergänze.** Je to Maria, nebo Jonas? Doplň.



1. Maria

Foto *A* : *Sie spielt*

Foto _____ :

2. Jonas

Foto _____ :

Foto _____ :

GRAMMATIK

3a **Lies den Text. Kreuze dann an: Ist das richtig (r) oder falsch (f)?** Přečti si text. Pak zakřížkuj, zda jsou výpovědi správně (r), nebo špatně (f).

Tim ist 13. Er singt und spielt Keyboard in der Schulband. Tims Familie ist sehr musikalisch. Die Mutter singt gern und der Vater spielt Gitarre.



Tim, spielst du auch Gitarre?

Nein. Aber Keyboard, Trompete, Klavier und Schlagzeug.

Wow! Und andere Hobbys?

Ich spiele Fußball.

1. Tims Mama spielt Gitarre. (r) (f)

2. Tim spielt Gitarre. (r) (f)

3. Tim spielt Fußball. (r) (f)

b **Unterstreiche wie im Beispiel alle Subjekte und Verben im Text.**

Podtrhni v textu podle příkladu všechny podměty a přísudky (slovesa).

Tim ist 13.

c **Schreib die Verbformen aus dem Text in die Tabelle. Ergänze dann die anderen Formen.**

Zapiš slovesné tvary z textu do tabulky. Pak doplň zbývající tvary.

	spielen	singen	(!) sein
ich			
du			
er/sie			<i>ist</i>

4 **Ergänze die Verbformen.** Doplň slovesné tvary.

spielt × spiele × **spielst**

ist × bin × bist × heiße

1. ● Spielst du Volleyball?

◆ Ja, ich Beach-Volleyball.

● Und Lukas?

◆ Lukas und Sport? Nein.

Lukas nur Gitarre.

2. ▲ Hallo, wer du?

● Ich Kati. Und du?

▲ Ich Alexander.

● Und er? Wer ist das?

▲ Das Stefan.

↓ NACH AUFGABE 4

5 **Lös das Rätsel. Was macht Nicki?** Vylušti křížovku. Co dělá Nicki?

Er ...

1.	s	c	h	w					
2.									
3.									
4.									



6 **Was passt? Kreuze an.** Zakřížkuj, co se hodí.

	Volleyball	Basketball	Karate	Hockey	Saxofon	Mathe
spielen	x					
machen						

↓ NACH AUFGABE 6

SCHREIBTRAINING

7 **Lies den Text. Es gibt viele Wiederholungen. Unterstreiche sie.**

Přečti si text a podtrhni v něm slovo, které se často opakuje.

Das ist Paul. Paul ist 11. Paul spielt gern Fußball. Paul singt nicht gern.

Pokud se v textu opakuje stejné slovo, nevypadá a nezní to hezky. Zde jsou dva tipy, jak text vylepšit:

1. Místo jména můžeš použít odpovídající osobní zájmeno: Das ist Paul. Paul Er ist 11.

2. Dvě věty, ve kterých je stejný podmět, můžeš spojit do jednoho souvětí spojku „und“ = „a“: Er ist 11. ~~Er~~ und spielt gern Fußball.



8 **Schreib die Sätze besser.** Napiš věty lépe.

1. Das ist Max. Max ist 13. Max spielt Fußball.

Das ist Max. Er ist 13 und spielt Fußball.

3. Das ist Nico. Nico kommt aus Rostock. Nico ist 13.

2. Das ist Lenka. Lenka ist 12. Lenka kommt aus Ostrava.

4. Das ist Tim. Tim spielt Gitarre. Tim singt.

NACH AUFGABE 7

9a

Was machst du gern? Kreuze an. Zakřížkuj, co rád/a děláš.

- Mathe machen
- Monopoly spielen
- Tennis spielen
- singen
- Gitarre spielen
- klettern
- schwimmen
- Volleyball spielen
- Basketball spielen

b

Schreib nun. Was machst du gern, was machst du nicht gern?

Teď napiš ve větách, co děláš rád/a či nerád/a.

Ich ... gern ...
 Ich ... nicht gern ...

GRAMMATIK

10a

In welches Tor muss der Ball? Verbinde. Spoj sloveso se správnou brankou.

1. ● Was du gern? spielst

◆ Ich gern Hockey. spiele

2. ▲ Wer du ? bist

■ ich Laura. heiße

3. ▼ woher Nico? kommt

● Er aus Rostock . kommt

b

Schreib die ersten zwei Sätze aus 10a in das Schema. Napiš první dvě věty ze cv. 10a do tabulky.

	1. místo	2. místo		
otázka doplňovací	Was	<input type="text"/>	<input type="text"/>	<input type="text"/>
věta oznamovací	Ich	<input type="text"/>	<input type="text"/>	<input type="text"/>

c

Ergänze die Regel. Doplň pravidlo.

Ve větě oznamovací je přísudek (sloveso) vždy na místě.
 Otázka doplňovací začíná tázacím slovem (začíná na „w“), na místě je přísudek,
 pak následuje podmět.

11

Ordne den Dialog. Sestav rozhovor.

-
- ▲
- 😊 ☹️

Ich nicht. * Ich klettere gern. *
 Was machst du gern? * Ich auch.



12a Ergänze. Doplň rozhovor.

Was machst du heute? * Nein, keine Lust. * Er macht auch gern Sport.

Paul: Was macht ihr heute? Machen wir zusammen Karate?

Simone und Lilly:

Paul: Und du, Lukas?

Lukas: Ich mache Mathe. Puh! Vielleicht Theo?

b Ergänze die Endungen beim Verb machen. Schreib dann auch die anderen Verbformen in die Tabelle. Doplň koncovky slovesa *machen*. Zapiš pak do tabulky tvary dalších sloves.

	machen	singen	klettern
ich	mach <u>e</u>		
du	mach.....		
er/sie	mach.....		
wir	mach.....		
ihr	mach.....		

c Ergänze die Regel. Doplň pravidlo.

Infinitiv s koncovkou **-en** → wir mach....., wir sing.....

⚠ Infinitiv s koncovkou **-n** → wir kletter.....

13 Ergänze die Endungen. Doplň koncovky.

- ◆ Maria und Luisa, ihr sing^t so gut.
 - Oh, danke.
- ▲ Was mach..... ihr heute? Spiel..... wir Fußball?
 - ◆ Nein, wir spiel..... Tennis.
- Was mach..... du heute, Kim?
 - Ich tauch..... Und du? Tauch..... du auch?
 - Nein, keine Lust.
- ▲ Mach..... wir Mathe?
 - ◆ Nein, wir kletter..... heute.
 - ▲ Was? Ihr kletter.....?
 - ◆ Ja, klar. Das ist cool.
- ◆ Oh, der Junge spiel..... toll Gitarre.
 - Ja, super!



14 Was passt? Kreuze an. Zakřížkuj, co se hodí.

	ich	du	er	sie	wir	ihr
schwimmt			x	x		x
tauche						
machen						
klettern						
singst						
kommt						
heißt						

NACH AUFGABE 14

GRAMMATIK

15a Markiere die Subjekte und Verben wie im Beispiel. Označ podměty a přísudky (slovesa) podle příkladu.
 ▲ Spielen wir Basketball? —————> ◆ Nein, keine Lust. Wir schwimmen heute.
 ▲ Machst du Sport? —————> ◆ Ja. Ich klettere gern.

b Welche Sätze aus 15a passen? Ergänze das Schema. Které věty ze cv. 15a se hodí do tabulky? Doplň.

	1. místo	2. místo	
otázka zjišťovací	<input type="checkbox"/>	<input type="checkbox"/>	<input type="checkbox"/>
	<input type="checkbox"/>	<input type="checkbox"/>	<input type="checkbox"/>

c Ergänze die Regel. Doplň pravidlo.

V otázce zjišťovací je přísudek (sloveso) na místě. Podmět je
 přísudkem (slovesem).

16 Schreib die Sätze richtig. Napiš věty správně.

- 1. wir — machen — Mathe — ?
Machen
- 2. du — heute — machst — was — ?

- 3. Hockey — spielt — Roman — .

- 4. Nico — aus Berlin — kommt — ?

17 Ergänze die Buchstaben. Verbinde dann mit dem Gegenteil.

Doplň chybějící písmena a pak spoj protiklady.

ne i n ————— ri tig


M chen ————— ge n

..... nge ————— ni t ge n

..... a ————— fal

18 Was sagen die Personen? Ergänze. Doplň, co říkají osoby na obrázcích.

+



AUSSPRACHE

19a e – i: Hör zu und sprich nach. Achte auf kurze (e / i) und lange (ē / ī) Vokale.

6

e – i: Poslouchej a opakuj. Dávej pozor na krátké (e / i) a dlouhé (ē / ī) samohlásky.

e → Sessel wer keletern er
i → nicht ihr schwimmen Musik

Krátké e se vyslovuje jako české e, dlouhé e se blíží k výslovnosti í.

b Sind die Vokale kurz (e / i) oder lang (ē / ī)? Hör zu und markiere.

7

Vyslovujeme samohlásky krátce (e / i), nebo dlouze (ē / ī)? Poslouchej a označ.

e → wenn gern woeher der
i → singen wir spielen bis

Musik

Ich singe gern.
Du singst auch.
Er spielt Gitarre.
Sie spielt Saxofon.
Wir machen zusammen Musik.
Toll!

c Hör noch einmal und sprich nach.

8

Poslouchej ještě jednou a opakuj.

20 Satzmelodie: Hör zu und sprich nach.

9

Větná melodie: Poslouchej a opakuj.

- Was machst du heute?
- ▲ Ich spiele Fußball. Und du? Machst du auch Sport?
- Ja, wir spielen Basketball.

21 Hör zu und sprich nach.

10-11

Poslouchej a opakuj.



Sport

Er spielt Tennis.
Sie spielt Volleyball.
Ich klettere.
Du schwimmst.
Wir tauchen gern.
Sport ist super!



Slovička si poslechni na
cz.hueber.de/beste-freunde
a uč se je i ve větách.



(sie) klettert → klettern



sie ❌

🌐 (er/sie) singt → singen

gern 😊

(sie) macht → machen

🌐 (der) Sport, Sportarten

er 🧑

🌐 (der) Basketball (jen j. č.)

🌐 die Musik (jen j. č.)


die Mode, -n

was

(das) Karate (jen j. č.)



🌐 (das) Hockey (jen j. č.)



tauchen

🌐 surfen



schwimmen

nicht



Mathe (jen j. č.)

Ich auch.

Ich nicht.

nichts

ihr

heute

wir

zusammen

keine Lust

vielleicht

falsch



šplhá/leze → šplhat/lézt
(na horolezecké stěně)

ona

zpívá → zpívat

rád/a

dělá → dělat

sport, druhy sportu

on

basketbal

hudba

móda

co

karate

hokej

potápět se

surfovat

plavat

zápor ne-

matika (matematika)

Já taky.

Já ne.

nic

vy (tykání více osobám)

dnes

my

spolu

(nemám) chuť/náladu

třeba/možná

špatně/nesprávně

Laura ~.

Laura ist 12. ~ klettert gern.

Laura singt ~.

Laura ~ viel Sport.

Max macht viel ~: Er spielt Fußball und Tennis.

Max ist 13. ~ spielt gern Fußball.

Max spielt Fußball, Tennis und ~.

Kresli si význam slov. Slovička si tak snadněji zapamatuješ.

▲ ~ macht Laura?
● Sie spielt Fußball.

Simona macht ~.

Oliver spielt ~.

Uč se slovička k jednomu tématu společně, např. vodní sporty: tauchen, surfen, schwimmen.

Mathe mache ich ~ gern. 😞

(=Mathematik)
Machen wir zusammen ~?

▲ Ich schwimme gern.
● ~ 😊

Tato slova se používají se slovesem „machen“:
Sport machen
Karate machen
Mathe machen

▲ Was machen Nico, Laura und Anna zusammen?
● ~.

Was macht ihr ~?

▲ Was macht ihr heute?

● ~ klettern.

Spielen wir ~ Basketball?

Nein, ~.

Spielt ihr ~ Fußball?

↔ richtig

Quellenverzeichnis

Cover: Martin Kreuzer, Bachern am Wörthsee

Seite 7: A, D © Thinkstock/Photodisc; B © Thinkstock/iStockphoto; C © iStockphoto/Rebell

Seite 8: Ü 8: 1, 4 © Thinkstock/iStockphoto; 2 © Thinkstock/Zoonar; 3 © Thinkstock/Digital Vision/Barry Austin; Ü 10: © Thinkstock/iStockphoto; Ü 11: alle © Thinkstock/Hemera

Seite 9: Winter, Frühling © Thinkstock/Photodisc;

Sommer © Thinkstock/iStockphoto; Herbst © iStockphoto/Rebell

Seite 15: Augen © Thinkstock/Polka Dot Images;

Haar dunkel © Thinkstock/iStockphoto; Haar blond © Thinkstock/Stockbyte/George Doyle

Seite 16: Globus © fotolia/ag visuell; Saxofon © fotolia/Dmitri Mlkitenko

Seite 17: Ü 2: A, C © Thinkstock/iStockphoto; B © Thinkstock/Jupiterimages; D © Thinkstock/John Howard; Ü 3a © fotolia/Andrea Berger

Seite 18: © iStockphoto/kate_sept2004

Seite 20: © iStockphoto/Aldo Murillo

Seite 22: Sport © fotolia/Alen Ajan; Musik © Thinkstock/Ingram Publishing

Seite 23: von oben: © Thinkstock/Brand X Pictures; © Thinkstock/iStockphoto; © PantherMedia/Meseritsch Herby; © Thinkstock/Comstock; Globus © fotolia/ag visuell

Seite 24: Ü 1a: 2 © Thinkstock/Comstock/Jupiterimages

Seite 25: 1 © Thinkstock/Pixland; 2 © Thinkstock/iStockphoto

Seite 26: Karte © Digital Wisdom ; Ü 8: 1 © iStockphoto/franckreporter; 2 © iStockphoto/vanbeets; 3 © Thinkstock/iStockphoto; 4 © Thinkstock/iStock; 5 © Thinkstock/iStockphoto; Ü 9a © Thinkstock/iStockphoto

Seite 27: Ü 12 © fotolia/Adrien Roussel

Seite 28: © Thinkstock/FogStock

Seite 29: Karte © Digital Wisdom

Seite 30: Tischtennis © iStockphoto/Lobsterclaws; Schlagzeug © iStockphoto/pixhook; Globus © fotolia/ag visuell

Seite 31: © iStockphoto/Heatherc333

Seite 32: Mädchen © Thinkstock/iStockphoto; Junge © PantherMedia/Yuri Arcurs

Seite 33: Mädchen © iStockphoto/MarkPapas; Länderplaketten © Fotolia/Euthymia

Seite 34: Mädchen © Thinkstock/Jupiterimages; Junge © Thinkstock/iStockphoto

Seite 37: Fahnen außer Spanien: © fotolia/createur; Fahne Spanien: © Thinkstock/Hemera

Seite 40: Fahnen außer Spanien: © fotolia/createur; Fahne Spanien: © Thinkstock/Hemera; Theatermaske © Thinkstock/iStockphoto; Globus © fotolia/ag visuell

Seite 43: A © Thinkstock/Hemera; B, C, F, H © Thinkstock/iStockphoto; D © fotolia/Daniel Burch; E: Florian Bachmeier, Schliersee;

G © Thinkstock/Zoonar; I © iStockphoto/kemie; J © Thinkstock/Stockbyte/George Doyle; K © PantherMedia/alexkalina; L © fotolia/M. Jenkins

Seite 47: Kuli: Florian Bachmeier, Schliersee; Füller, Schere

© Thinkstock/iStockphoto; Heft © fotolia/M. Jenkins; Radiergummi

© fotolia/kemie; Marker © Thinkstock/Zoonar; Bleistift © fotolia/

Daniel Burch; Block © PantherMedia/alexkalina; Spitzer © Thinkstock/Hemera; Lineal © Thinkstock/Stockbyte/George Doyle

Seite 51: 1, 2, 4 © Thinkstock/BananaStock; 3 © Thinkstock/iStockphoto

Seite 54: Globus © fotolia/ag visuell

Seite 55: A © Thinkstock/Hemera; B © iStockphoto/track5;

C © Thinkstock/Comstock; D © iStockphoto/Oktay Ortakcioglu

Seite 58: Ü 1 © fotolia/Monkey Business; Ü 3a: 1, 5, 7 © Thinkstock/iStockphoto; 3 © iStockphoto/Stephen Morris; 6 © iStockphoto/deeAuvil

Seite 60: A © Thinkstock/Pixland; B © Thinkstock/iStockphoto;

C © fotolia/Stefan Merkle; D © Thinkstock/Comstock

Seite 61: Ü 11: 1 © Thinkstock/Photodisc; 2 © fotolia/Elnur;

3 © Thinkstock/iStockphoto (Bearbeitung: Hueber Verlag);

4 © Thinkstock/iStockphoto; 5 © fotolia/Alx; 6 © iStockphoto/phand;

Ü 12a: © Thinkstock/iStockphoto; Fahnen © fotolia/createur

Seite 62: Ü 13: 1 © Thinkstock/iStock; 3 © fotolia/sumnersgraphicsinc;

2, 4, 5, 6, 8 © Thinkstock/iStockphoto; 7 © Thinkstock/Brand X Pictures;

16 a: A © Thinkstock/iStockphoto; B © iStockphoto/phand;

C © Thinkstock/Hemera; D © Thinkstock/liquidlibrary/Jupiterimages;

E © iStockphoto/bluestocking;

F © Thinkstock/Stockbyte/George Doyle

Seite 63: 1 © iStockphoto/Sohl; 2 © iStockphoto/jaroon; 3 © Thinkstock/Comstock; 4 © Thinkstock/iStockphoto; Hände © Thinkstock/iStockphoto

Seite 64: Opa © Thinkstock/Digital Vision/Amos Morgan; Oma, Onkel, Tante, Cousine, Bruder © Thinkstock/iStockphoto; Vater © fotolia/Albert

Schleich; Mutter © Thinkstock/Jupiterimages; Cousin © Thinkstock/

Comstock; Schwester © Thinkstock/Monkey Business; Trainer

© Thinkstock/Getty Images/Jupiterimages; Tänzerin © Thinkstock/

iStockphoto; Sekretärin © Thinkstock/Hemera; Fahnen außer Spanien

© fotolia/createur; Fahne Spanien © Thinkstock/Hemera; Globus

© fotolia/ag visuell

Seite 65: 1, 2, 5, 7 © Thinkstock/iStockphoto; 3 © fotolia/objectsforall;

4 © iStockphoto/JPecha; 6 © fotolia/Stocksnapper

Seite 66: 1, 2, 3, 9 © Thinkstock/iStockphoto; 4 © iStockphoto/

deepblue4you; 5, 6 © Thinkstock/Stockbyte; 7 © fotolia/Aleksejs

Pivnenko; 8 © fotolia/seen

Seite 67: A © Thinkstock/Photodisc; B © Thinkstock/iStockphoto;

C © Thinkstock/Hemera; D © fotolia/wildworx

Seite 68: 1 © Hueber Verlag/Iciar Caso; 2, 4 © Thinkstock/iStockphoto;

3 © PantherMedia

Seite 71: Mineralwasser, Eistee, Limonade, Banane, Orange, Eiswürfel,

Zucker, Glas, Tüte, Schokolade, Eis © Thinkstock/iStockphoto; Mango,

Zitrone © Thinkstock/Stockbyte; Apfel © fotolia/Aleksejs Pivnenko;

Milch © fotolia/seen; Flasche © iStockphoto/deepblue4you;

Comic © Thinkstock/iStockphoto (Bearbeitung: Hueber Verlag);

Chips © Hueber Verlag/Iciar Caso; Zeitung © fotolia/Stauke;

Globus © fotolia/ag visuell

Seite 72: A © fotolia/Leonid Nyshko; B © fotolia/Diedie55;

C © Thinkstock/Ablestock.com; D, I © Thinkstock/iStockphoto;

E © Thinkstock/Hemera; F © iStockphoto/stray_cat; G © fotolia/

photoGraphie; H © fotolia/photocrew

Seite 74: A © iStockphoto/HHLTDave5; B © fotolia/Anne Katrin Figge;

C © iStockphoto/glesik; D © Thinkstock/iStockphoto

Seite 76: © Thinkstock/iStockphoto

Seite 78: Brot © Thinkstock/Ablestock.com; Kartoffeln, Gemüse,

Salat, Fleisch, Suppe © Thinkstock/iStockphoto; Brötchen © fotolia/

photoGraphie; Fisch © fotolia/photocrew; Marmelade © fotolia/

Leonid Nyshko; Obst © fotolia/Diedie55; Reis © Thinkstock/Hemera;

Kuchen © iStockphoto/stray_cat; Thermometer © Thinkstock/

iStockphoto; Junge © Thinkstock/iStockphoto; Globus © fotolia/ag visuell

Seite 79: © Thinkstock/iStockphoto

Seite 80: Ü 2 © Thinkstock/iStockphoto; Ü 3a: A © Thinkstock/

BananaStock; B © iStock/jophil; C © Thinkstock/Digital Vision/

Ryan McVay

Seite 81: alle © Thinkstock/iStockphoto

Seite 82: Fußball © Thinkstock/Photodisc; Gitarre © iStockphoto/Rouzes;

Flossen, Taucherbrille © Thinkstock/iStockphoto; Volleyball © Think-

stock/iStockphoto; Surfbrett © Thinkstock/Comstock; Tafel © Think-

stock/Brand X Pictures; Basketball © Thinkstock/iStockphoto; Kletter-

seil © Thinkstock/iStockphoto; Tafel mit Händen © Thinkstock/Fuse;

Schwimmen © iStockphoto/wollwerth; Fahne © fotolia/createur

Seite 84: Mikro © fotolia/Ersin Kurtal; Kletterseil © Thinkstock/

iStockphoto; Hockeyschläger © fotolia/Dirk Houben; Badeanzug

© Thinkstock/Stockbyte; Fußball © Thinkstock/Photodisc; Karateanzug

© Thinkstock/iStockphoto; Tafel © Thinkstock/Brand X Pictures;

Taucherbrille © Thinkstock/iStockphoto; Tennisschläger © Thinkstock/

iStockphoto; Fahne © fotolia/createur; Erdkugel © Thinkstock/

iStockphoto; Ballerina © iStockphoto/andyross; Kickboxen © Thinkstock/

Comstock

Seite 86 und 88: © Thinkstock/Getty Images

Alle übrigen Fotos: Alexander Keller, München

Bildredaktion: Iciar Caso, Hueber Verlag, München

Zeichnungen: Monika Horstmann, Hamburg