

LAURA IST DIE NUMMER 1



Laura Kobell, Platz 1 (Mädchen)



Max Berger, Platz 3 (Jungen)

Hipp hipp hurra! Das Max-Planck-Gymnasium gewinnt bei »München klettert«: Laura Kobell (Klasse 7b) ist auf Platz 1, Max Berger (Klasse 8b) ist auf Platz 3. Laura ist 12. Sie klettert und spielt Fußball. Und sie singt gern. Auch Max Berger (13) macht viel Sport: Er spielt Fußball, Tennis und Basketball ... und er klettert natürlich.

Sport, Sport, Sport. Und was noch? *Hier ist das Interview mit Laura.*

Der Spickzettel: Laura, du kletterst gern.

Laura: Richtig.



1a Lies den Text. Was ist das Thema? Přečti si text. Jaké je téma?

- ☐ a Musik ☐ b Sport ☐ c Mode

Prohlédni si fotky k textu. Určitě hned poznáš, o jaké téma jde.

b Lies den Text noch einmal. Ist das richtig **r** oder falsch **f** ?

Přečti si text ještě jednou. Je to správně **r**, nebo špatně **f** ?

Laura

1. Sie ist 12.



☒ r ☐ f

2. Sie klettert.

☐ r ☐ f

3. Sie spielt Tennis.

☐ r ☐ f

4. Sie singt.



☐ r ☐ f

Max

1. Er ist 12.

☐ r ☐ f

2. Er spielt Tennis.

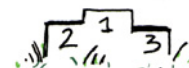
☐ r ☐ f

3. Er spielt Fußball.

☐ r ☐ f

4. Er ist auf Platz 3 im Fußball.

☐ r ☐ f



c Hör zu und kontrolliere. Poslouchej a kontroluj.

32-33

d Hör noch einmal und sprich nach. Poslouchej ještě jednou a opakuj.

34-35

2 Was machen die Personen? Hör zu und antworte. Co dělají tyto osoby? Poslouchej a odpověz.

36

1.



2.



3.



4.



5.



6.



1. Was macht Max? ♦ Er spielt Tennis.

→ AB, Ü 1-2 GRAMMATIK, Ü 3 Ü 4

TAHÁK STR. 26

slovesa

er / sie klettert
 spielt
 singt
 ist

3a Wer ist das? Welchen Sport macht sie/er? Schreib wie im Beispiel.

Kdo to je a který sport dělá? Napiš podle příkladu.

Karate machen * ~~Hockey spielen~~ * tauchen * surfen * schwimmen




Oliver



Martin



Nina



Thomas



Simone

A: Das ist Oliver. Er spielt Hockey.

b Hör zu und kontrolliere. Poslouchej a kontroluj.

37

c Hör noch einmal und sprich nach. Poslouchej ještě jednou a opakuj.

38

4 Zeichnet und ratet. Nakreslete si aktivity a hádejte.



→ AB, Ü 5-6

5a Lies das Interview. Was macht Laura gern 😊? Was macht sie nicht gern ☹️?

Přečti si rozhovor s Laurou. Co dělá ráda 😊 a co nerada ☹️?

Der Spickzettel: Laura, du kletterst gern.

Laura: Richtig!

Der Spickzettel: Und andere Hobbys?

Laura: Ich singe gern und ich spiele gern Fußball.

Der Spickzettel: Und die Schule? Bist du da auch die Nummer eins?

Laura: Hm ... die Schule ist okay. Nur Mathe mache ich nicht gern. Ich bin eine Null in Mathematik.

gern nicht
gern

- | | | |
|--------------------|---|----|
| 1. klettern | 😊 | ☹️ |
| 2. singen | 😊 | ☹️ |
| 3. Fußball spielen | 😊 | ☹️ |
| 4. Mathe machen | 😊 | ☹️ |

b Vergleicht die Ergebnisse. Porovnejte si svá řešení.

| | | |
|--------------|------------|----------|
| Sie klettert | gern. | |
| Sie spielt | gern | Fußball. |
| | nicht gern | ... |

c Hör nun das Interview in 5a und lies mit.


Nyní poslouchej a zároveň si čti rozhovor ve cv. 5a.

39

6 Lies das Beispiel und schreib dann über deine Freundin / deinen Freund.

Přečti si příklad a pak napiš o své kamarádce /svém kamarádovi.

→ AB, SCHREIBTRAINING, Ü 7-8



7 Spielt Dialoge. Předvedte rozhovory.

• Was machst du gern?

◆ Ich ...

• Ich auch. 😊

• Ich nicht. ☹️

→ AB, Ü 9 GRAMMATIK, Ü 10 Ü 11

| TAHÁK | | STR. 26 | |
|-------------------|----------|---------|---------------|
| slovosled | 2. místo | | |
| otázka doplňovací | Was | machst | du gern? |
| věta oznamovací | Ich | spiele | gern Fußball. |

8 Was machen die Personen gern / nicht gern? Sprich mit deiner Partnerin / deinem Partner.

(Arbeitsbuch: **A** = Seite 82 und **B** = Seite 84) Co kdo dělá rád/nerad? Povídej si o tom se spolužačkou/spolužákem. (Pracovní sešit: **A** = strana 82, **B** = strana 84)

9 Schreib zwei Kärtchen mit Fragewörtern. Spielt dann das Interviewspiel.

Napiš si dvě kartičky s tázacími slovy. Zahrajte si hru „Interview“.



10a Schau das Bild an und antworte auf Tschechisch.

Prohlédni si obrázek a odpověz česky.

- Kam jde Nico? • Co asi chtějí Anna a Laura dělat?

b Hör zu. Was schlägt Nico vor?

Poslechni si rozhovor. Co Nico navrhuje?

- a) Hockey spielen d) schwimmen
- b) Fußball spielen e) Volleyball spielen
- c) klettern f) Karate machen

Před poslechem si vždy přečti celý úkol (včetně otázek a možností na výběr). Při poslechu se zaměř na informace, které potřebuješ ke splnění zadaného úkolu.



c Hör noch einmal. Was machen Nico, Laura und Anna zusammen?

Poslechni si rozhovor ještě jednou. Co Nico, Laura a Anna společně podniknou?

- a) Fußball spielen b) klettern c) — (nichts)

11 Lest den Dialog zu dritt. Spielt dann andere Dialoge.

Přečtěte rozhovor ve trojicích. Pak předvedte další rozhovory.

- ◆ Was macht ihr heute?
Spielen wir zusammen Volleyball?
- ▲ Nein, keine Lust.
- ◆ Spielt ihr vielleicht Fußball?
- Nein, wir klettern.

→ AB, GRAMMATIK, Ü 12 Ü 13-14

| TAHÁK | | STR. 26 | |
|----------------|--------------|---------|--|
| <i>slovesa</i> | | | |
| wir spielen | wir klettern | | |
| ihr spielt | ihr klettert | | |

Was macht ihr heute?...



12 Spielt Pantomime. Zahrajte si pantomimu.

Ihr schwimmt.

Nein, falsch.

Ihr taucht.

Ja, wir tauchen.



13 Mach das Quiz. Udělej si kviz.


BIST DU EIN SPORT-PROFI? WAS MACHT MAN BEI DIESEM SPORT?



- 1 a Surft er? ☐ Ja ☐ Nein
b Klettert er? ☐ Ja ☐ Nein
c Schwimmt er? ☐ Ja ☐ Nein



- 2 a Schwimmt sie? ☐ Ja ☐ Nein
b Taucht sie? ☐ Ja ☐ Nein
c Surft sie? ☐ Ja ☐ Nein



- 3 a Spielt er Tennis? ☐ Ja ☐ Nein
b Spielt er Handball? ☐ Ja ☐ Nein
c Spielt er Badminton? ☐ Ja ☐ Nein

Wie viele Antworten hast du richtig? 7-9: Super! Du bist ein Sport-Profi. / 4-6: Das ist okay. / 1-3: Na ja.

14a Hör zu. Welche Frage ist das? Wie ist die Reihenfolge?

Poslouchej. Která otázka to je? Jaké je správné pořadí?

- ? Spielt ihr Tennis? ① Schwimmt ihr? ? Spielt ihr Basketball? ? Macht ihr Karate?

b Summ eine Frage. Deine Partnerin / dein Partner rät.

Vyslovuj otázky pomocí „broukání“ slabik – hm hm... Spolužačka/spolužák bude hádat, která otázka to byla.

- Hm hm hm hm hm?
- ◆ Spielt ihr Fußball?
- Nein, falsch.
- ◆ Spielt ihr Volleyball?
- Ja, richtig.

→ AB, GRAMMATIK, Ü 15 Ü 16-18

Spielt ihr Volleyball?
Taucht ihr?
Macht ihr Karate?
Klettert ihr?
Spielt ihr Fußball?

| TAHÁK | | STR. 26 | |
|------------|---------------------|---------|--|
| slovosled | 1. místo | | |
| otázka | ● Spielt er Tennis? | | |
| zjišťovací | ◆ Ja. Nein. | | |

Cover: Martin Kreuzer, Bachern am Wörthsee

U2: © Digital Wisdom

Seite 6: Martin Kreuzer, Bachern am Wörthsee

Seite 9: Frühling, Winter © Thinkstock/Photodisc;

Sommer © Thinkstock/iStockphoto; Herbst © iStockphoto/Rebell

Seite 11: Laura © Hueber Verlag/Kiermeir; a © iStockphoto/millionhope; b, c © Thinkstock/iStockphoto

Seite 14: Ü 7b: Dominik Gigler, Bachern am Wörthsee; Karte © Digital Wisdom

Seite 16: Max © Thinkstock/Comstock/Jupiterimages; Mädchen kletternd © Fotolia/Eric Fahrner

Seite 17: Ü 3a: A © PantherMedia/Ron Chapple; B © PantherMedia/Meseritsch Herby; C © Thinkstock/Comstock; D © Thinkstock/iStockphoto; E © Thinkstock/Brand X Pictures

Seite 19: Ü 13: 1 und 3 © Thinkstock/iStockphoto; 2 © Thinkstock/Comstock

Seite 20: C © Thinkstock/BananaStock

Seite 21: © Digital Wisdom

Seite 22: Saxofon © fotolia/Dmitri Mikitenko; Flaggen © fotolia/createur; Wien © PantherMedia/Martin F.; Berlin © PantherMedia/Roland Niederstrath; Mathe © iStockphoto/Zocha_K; Schwimmen © fotolia/Snezana Skundric; Tischtennis © iStockphoto/Lobsterclaws; Prag, Tauchen, Tennis © Thinkstock/iStockphoto; Schlagzeug © iStockphoto/pixhook

Seite 23: A © Thinkstock/Hemera; B © fotolia/John R. Amelia; C © iStockphoto/Jan Tyler; D © Thinkstock/Digital Vision

Seite 24: Ü 1: Paul © Thinkstock/Hemera; Nele © Thinkstock/iStockphoto; Urs © Thinkstock/Wavebreak Media; Anne/Alessa © Thinkstock/iStockphoto; Flagge Österreich © Thinkstock/Hemera; andere Flaggen © fotolia/createur; Ü 2: A © Thinkstock/iStockphoto; B © fotolia/Andrea Seemann; C © PantherMedia/Roland Niederstrath; D © iStockphoto/amriphoto

Seite 25: Junge © Thinkstock/Getty Images/Jupiterimages; Sizilien © iStockphoto/Lu Heng; Colosseum © iStockphoto/laughingmango

Seite 28: Lektion 1 © iStockphoto/c8501089; Lektion 3 © Thinkstock/Getty Images/BananaStock

Seite 29: Simon: Dominik Gigler, Bachern am Wörthsee; Computer © fotolia/Elnur; Flaggen © fotolia/createur; Daumen © iStockphoto/seriga; Raumschiff © iStockphoto/adventtr; Tischtennis © iStockphoto/Lobsterclaws; Noten © iStockphoto/TPopova; Masken Thinkstock/iStockphoto

Seite 32: We want you © Thinkstock/Stockbyte

Seite 35: © Thinkstock/iStockphoto

Seite 36: Spitzer © Thinkstock/Hemera, Kuli: Florian Bachmeier, Schliersee; Radiergummi © iStockphoto/kemie; Füller, Schere, Sporttasche © Thinkstock/iStockphoto; Lineal © Thinkstock/Stockbyte/George Doyle; Heft © fotolia/M. Jenkins; Marker © Thinkstock/Zoonar; Block © PantherMedia/alexkalina; Bleistift © fotolia/Daniel Burch

Seite 42: Nicole © Thinkstock/Jupiterimages; Thomas © Thinkstock/Comstock

Seite 43: Plakat © Angeliki Mavroudi, Kalamaria

Seite 46: Lektion 4: Flaggen © fotolia/createur; Lektion 5.1: Lineal © Thinkstock/Stockbyte/George Doyle; Spitzer © Thinkstock/Hemera; Radiergummi © iStockphoto/kemie; Mädchen © Shotshop.com/Elena; Block © fotolia/Thongsee; Junge © PantherMedia/Maksym Topchii; Kuli © fotolia/D. Fabri; Schere, Tasche © Thinkstock/iStockphoto; Lektion 6: Mädchen © Thinkstock/VStock; Junge © Thinkstock/iStockphoto

Seite 48: A, B © Thinkstock/iStockphoto; D © iStockphoto/Stephen Morris; Familie: Opa © Thinkstock/Digital Vision/Amos Morgan; Oma, Onkel, Tante, Cousine, Bruder © Thinkstock/iStockphoto; Vater © fotolia/Albert Schleich; Mutter © Thinkstock/Jupiterimages; Cousin © Thinkstock/Comstock; ich © Thinkstock/Monkey Business; Schwester © Thinkstock/Monkey Business

Seite 50: Ü 6: A © Thinkstock/Creatas; B © Thinkstock/Hemera; C © Thinkstock/Getty Images/Jupiterimages; D © Thinkstock/iStockphoto; Ü 8: © Thinkstock/iStockphoto; Ü 9: A © Thinkstock/Ingram Publishing; B © Thinkstock/iStock; C, G © Thinkstock/iStockphoto; D © fotolia/cronopio; E © fotolia/zzzdim; F © fotolia/Marco Desscouleurs

Seite 51: Ü 10 c: A, C © Thinkstock/iStockphoto; B © iStockphoto/luoman; D © Thinkstock/liquidlibrary/Jupiterimages; Ü 11: A, B © Thinkstock/iStockphoto; C © Thinkstock/Goodshoot; D © fotolia/tiero

Seite 52: Eistee, Limo, Spezi © Thinkstock/iStockphoto; Apfelsaft © fotolia/GuS; Cola Flasche © Thinkstock/Hemera; Kaffee © fotolia/Stocksnapper; Milch © fotolia/seen; Wasser © iStockphoto/deepblue4you; Tee © iStockphoto/Maica; Orangensaft © iStockphoto/JPecha

Seite 53: Limonade, Bananenmilch, Glas, Eiswürfel © Thinkstock/iStockphoto

Seite 54: Ü 10: von links © Thinkstock/iStockphoto; © fotolia/Alx; © fotolia/D. Fabri; © iStockphoto/kemie; © fotolia/M. Jenkins; Ü 11: Comic © Thinkstock/iStockphoto (Schriftzug „Superheld“ © Hueber Verlag); Schokolade, Popcorn, Eis © Thinkstock/iStockphoto; Chips © Hueber Verlag/Iciar Caso; Flasche © iStockphoto/deepblue4you; Zeitung © fotolia/Stauke; Lady, King, Lion © Thinkstock/iStockphoto
Seite 56: A, E © Thinkstock/iStockphoto; B © fotolia/Leonid Nyshko; C © Thinkstock/Getty Images; D © Thinkstock/Hemera; F © fotolia/photocrew; G © fotolia/photoGrapHie; H © iStockphoto/stray_cat; I © fotolia/Diedie55

Seite 57: alle © Thinkstock/iStockphoto; Thermometer © iStockphoto/Mervana

Seite 58: Sumoringer © Thinkstock/iStockphoto

Seite 60: Sarah Wiener © iStockphoto/Getty Images; Jessica © fotolia/mocker_bat; Vincent © Thinkstock/Monkey Business; Dose, Svenja © Thinkstock/iStockphoto

Seite 61: Palatschinken © Thinkstock/iStock; A © iStockphoto/bluestocking; B © Thinkstock/iStock; C © fotolia/seite3; D, E, I © Thinkstock/iStockphoto; F © fotolia/Ghen; G © iStockphoto/Afonkin_Yuriy; H © fotolia/seen; J © PantherMedia/Manav Lohia; alle anderen © Hueber Verlag/Iciar Caso

Alle übrigen Fotos: Alexander Keller, München

Zeichnungen: Monika Horstmann, Hamburg

Bildredaktion: Iciar Caso, Hueber Verlag, München