

HÖREN

Vor dem Hören



1 Schau das Bild an: Wo sind die Leute? Was ist das?

2 Lies zuerst die Aufgaben in 3.

Zuerst die Aufgaben lesen, dann hören!



31

Hören 1

3 Was ist richtig? Kreuze an.

1 Wer spricht?

Achte auf die Stimmen!

☐ a 2 Jungen und 1 Mädchen.

☐ b 3 Jungen.

☐ c 3 Mädchen.

2 Was ist das Thema?

Konzentriere dich auf das Thema!

☐ a Hobbys, Aufgaben im Workshop.

☐ b Name, Land, Alter.

☐ c Beruf, Interessen.

4 Lies zuerst die Aufgaben in 5.



31

Hören 2

5 Ergänze die Steckbriefe.

Konzentriere dich auf die Aufgabe!

Schweiz • Manchester • Luzern • England



1 Name: Harry
Land: _____
Stadt: _____
Alter: _____



2 Name: Lorenzo
Land: _____
Stadt: _____
Alter: _____



3 Name: _____
Land: England
Stadt: _____
Alter: 15



Meine Strategien beim Hören: _____

 **jugend kreativ**

Internationaler
Jugendworkshop

Willkommen im Finale!!

16.04. in Berlin



LESEN

Vor dem Lesen


1 Schau den Text an. Welche Merkmale hat er? Ordne zu.

- ☒ Fotos ☐ Zahlen ☐ Namen ☐ Titel

Fotos, Titel, Zahlen und Namen helfen dir beim Verstehen!

2 Was denkst du, was ist das Thema? Notiere. _____

1 → **Mein Hobby ist Schule! – Schulfreaks oder Hobbylerner?**
 Schulreport von Antje Schulz (10c) ← 2



Andreas, 15

3 → Ich lerne gern! Ja, ich gehe gern zur Schule, mache meine Hausaufgaben, lese viel ... Geschichte finde ich sehr interessant, das ist auch mein Hobby!



Leonie, 14

4 → Ich mag Musik, das ist mein Hobby. In der Schule haben wir eine Band und da singe ich mit. Ich bin also sehr gern in der Schule – da habe ich Musik und meine Freunde!



Ayşe, 16

Ich schreibe gern! Poesie, Tagebuch, Briefe, alles! Ich liebe Literatur! Das haben wir in Deutsch und das ist mein Lieblingsfach! Da bekomme ich Ideen für meine eigenen Texte.



Lukas, 16

Lernen ist manchmal langweilig ... Aber Schule nicht! Ich spiele im Basketballteam und bin oft sehr lange in der Schule! Also meine Hobbys sind: Schule, Sport und Freunde!

3 Lies zuerst die Aufgaben in 4.

Zuerst die Aufgaben lesen, dann den Text!

Lesen 1

4 Lies die Texte schnell durch. Ordne zu.

Lesen 1: Lies ganz schnell, such nur Infos für die Aufgabe!

- | | | |
|-----------|----------------------------|------------|
| 1 Andreas | <input type="checkbox"/> a | Basketball |
| 2 Leonie | <input type="checkbox"/> b | Schreiben |
| 3 Ayşe | <input type="checkbox"/> c | Geschichte |
| 4 Lukas | <input type="checkbox"/> d | Musik |

5 Lies zuerst die Aufgaben in 6.


Lesen 2

6 Was ist richtig? Kreuze an.

- | | | |
|-----------------------------------|----------------------------|----------------------------|
| a) Andreas hat kein Hobby. | <input type="checkbox"/> r | <input type="checkbox"/> f |
| b) Leonie singt in der Schulband. | <input type="checkbox"/> r | <input type="checkbox"/> f |
| c) Ayşe mag Literatur. | <input type="checkbox"/> r | <input type="checkbox"/> f |
| d) Lukas lernt gern. | <input type="checkbox"/> r | <input type="checkbox"/> f |

Meine Strategien beim Lesen: _____

SCHREIBEN



Spongebob-Club

Thema: Neu auf Spongeboard.de? – Vorstellung

Mr. X
ein Plankton



Dabei seit: 28.05.2006
Beiträge: 16
Herkunft: Bikini Bottom

Hallo SpongeBob-Fans!
Bist Du neu hier? Kein Problem!
Nur ein paar Fragen:
Wie heißt Du? Woher kommst Du? Wo wohnst Du? Wie alt bist Du?...
Ehm... Und noch ein paar:
Hast Du Hobbys? Was machst Du gerne?
Und? Genug?
Also bis bald!
X.

Vor dem Schreiben

1 Lies den Text. Was für ein Text ist das?

- ☐ a Eine Anzeige.
☐ b Ein Internetforum.
☐ c Ein Chat.

Achte auf die Textsorte!

2 Markiere die Fragen im Text.

3 Was antwortest du? Sammle Ideen.

Mach Notizen vor dem Schreiben:
Sammle Wörter oder Sätze!

Name – Lucca,
14, Italien, Firenze,
Zeichnen, Musik ...

Schreiben


4 Schreib einen Forumsbeitrag.

Forum

Thema: Neu auf Spongeboard.de? – Vorstellung

Hallo!

*



Herkunft: _____

Nach dem Schreiben

5 Lies deinen Text noch einmal und kontrolliere.

Kontrolliere deinen Text. Diese Punkte helfen dir!

Verb → Position 2?
Verb → Endung richtig?
Nomen → groß?

Meine Strategien beim Schreiben: _____




SPRECHEN

Rollenspiel

Vor dem Sprechen

- 1 Masken-Party in der Schule. Erfinde eine neue Person oder spiel einen Star.
Sammle Informationen:



Name: _____
 Beruf: _____
 Land: _____
 Stadt: _____
 Alter: _____
 Hobbys: _____

Vor dem Sprechen: Sammle Ideen und mach Notizen!

- 2 Bereite deine Vorstellung vor.

Ich heiße ... Ich bin ... alt Mein Hobby ist ...
 Ich mag ... Ich finde ... Ich bin ...
 Ich wohne in ... Ich komme aus ... Ich ... gern

Sprechen

- 3 Achte auf deine Aussprache.

Du verstehst nicht alles? Frag nach.

Wie bitte?

Noch einmal bitte!

- 4 Sprich mit deiner Partnerin oder deinem Partner. Stell Fragen und antworte.

Übt zu zweit! Nehmt euch mit dem Handy auf!

Wie ...? Ich auch!
 Wo ...? Ich nicht!
 Was ...? Ja!
 Hast du ...? Nein!
 Und du ...?

Nach dem Sprechen

- 5 Hör die Aufnahme und korrigiere mögliche Fehler.

Kontrolliere den Dialog. Diese Punkte helfen dir!

Verb → Position 2?
 Verb → Endung richtig?
 Frage → Satzmelodie richtig?



Meine Strategien beim Sprechen: _____

PROJEKT








1 Hobbys und Schule: Macht eine Collage. Sammelt Ideen.



2 Sammelt passende Wörter, Fotos, Sachen ...



3 Hängt eure Collage in der Klasse auf.

Das kann ich jetzt!		Ja 	Es geht 	Nein 
Ich kann mich und andere vorstellen:	Name: Ich _____	<input type="checkbox"/>	<input type="checkbox"/>	<input type="checkbox"/>
	Name: Das ist _____			
Ich kann über mich und andere kurz erzählen:	Alter: Ich _____	<input type="checkbox"/>	<input type="checkbox"/>	<input type="checkbox"/>
	Beruf: Er _____			
	Herkunft: Ich komme _____			
	Wohnort: Ich _____			
Ich kann über meine Hobbys sprechen:	Meine Hobbys sind _____	<input type="checkbox"/>	<input type="checkbox"/>	<input type="checkbox"/>
	Ich _____ gern _____			
Ich kann über die Schule sprechen:	Schulfächer: _____	<input type="checkbox"/>	<input type="checkbox"/>	<input type="checkbox"/>
	Schulräume: _____			
	Aktivitäten: Ich _____			
Ich kann Fragen stellen:	Name: W _____?	<input type="checkbox"/>	<input type="checkbox"/>	<input type="checkbox"/>
	Alter: W _____?			
	Wohnort: W _____?			
	Hobbys: _____?			
	■ Ja! / Nein!			
Ich kann Fragen beantworten:	Name: _____	<input type="checkbox"/>	<input type="checkbox"/>	<input type="checkbox"/>
	Alter: _____			
	Wohnort: _____			
	Hobbys: _____			
Ich kann etwas bewerten:	 Das ist _____!	<input type="checkbox"/>	<input type="checkbox"/>	<input type="checkbox"/>
	Das macht _____.			
Ich kann nachfragen:	Was _____ du so?	<input type="checkbox"/>	<input type="checkbox"/>	<input type="checkbox"/>
	Was _____ du denn gerade?			
Ich kann sagen, dass ich etwas (nicht) habe:	 Ich _____	<input type="checkbox"/>	<input type="checkbox"/>	<input type="checkbox"/>
	 _____			
	 _____			
	 _____			
Ich kann sagen, dass ich etwas (nicht) brauche:	 _____	<input type="checkbox"/>	<input type="checkbox"/>	<input type="checkbox"/>
	 _____			
Ich kann etwas bestätigen:	 _____! Richtig!	<input type="checkbox"/>	<input type="checkbox"/>	<input type="checkbox"/>
Ich kann etwas verneinen:	 _____! _____!			
Ich kann sagen, dass ich etwas nicht weiß:	 _____	<input type="checkbox"/>	<input type="checkbox"/>	<input type="checkbox"/>

Quellenverzeichnis

Seite 11: 1 © Thinkstock/iStockphoto; 2 © PantherMedia/Gabi S.; 3 © PantherMedia/Erich T; 4 © Thinkstock/iStockphoto

Seite 12: © Thinkstock/iStockphoto

Seite 26: Pocher © iStockphoto/Getty Images; Kuttner © WENN Rights Ltd/Alamy Stock Foto – 20.03.2012 – Sarah Kuttner in der ZDF TV Talkshow „Markus Lanz“; Halmich © ddp images/Yannik Willing – Boxen, Fliegengewicht, WIBF-Weltmeisterschaft, Regina Halmich vs Wendy Rodriguez (USA), Publikumstraining, Mittwoch (25.07.07), Düsseldorf: Halmich posiert. Halmich kämpft am Samstag (28.07.07) im Rahmen der Universum Champions Night in Düsseldorf um die WIBF-Weltmeisterschaft im Fliegengewicht gegen die US-Amerikanerin Rodriguez.; Podolski © Panther Media/Eckhard Eibner; Biedermann © PantherMedia/Thomas Kakalik

Seite 30: a © action press/Everett Collection – „The Circus“ – Charlie Chaplin, 1928; b © actionpress/EVERETT COLLECTION, INC. – „The gold rush“ – Charlie Chaplin, 1925; c © action press/CLASSIC FILM_TV STILLs – Stan Laurel und Oliver Hardy als „Dick und Doof“ in „The further perils of Laurel and Hardy“; d © action press/SUNSHINE – Die Komiker Oliver Hardy und Stan Laurel.

Seite 31: © irisblende/Eibner-Pressefoto

Seite 34: Marathonläufer © PantherMedia/Ralph G.

Seite 42: von links: © fotolia/Anna Chelnokova, © Banana Stock (2x)

Seite 43: von links © iStockphoto/eurobanks; © iStockphoto; © iStockphoto/TriggerPhoto; © iStock/kevinruss

Seite 44: Spongebob © iStockphoto/bamby-bhamby – Vlasotince, Serbien – 10. Mai 2011: Figur von Spongebob Schwammkopf, fiktive Figur in der Zeichentrickserie SpongeBob Schwammkopf.; Plankton © Thinkstock/Hemera

Seite 46: Gruppenfoto © PantherMedia/R. Linkova; Volleyball © fotolia/Alen Ajan; Alien © fotolia/Andreas Meyer

Seite 50: © Thinkstock/Comstock

Seite 54: a © Thinkstock/Stockbyte, b © Thinkstock/iStockphoto; c © Thinkstock/Flying Colours Ltd; d und e © Thinkstock/iStockphoto

Seite 56: © BananaStock

Seite 64: a © PantherMedia/lumen digital; b © iStockphoto/Getty Images – Berlin, 6. Februar: Der deutsche Popstar Nina Hagen kommt zur Premiere von „Chicago“ beim 53. Berlinale-Filmfestival am 6. Februar 2003 nach Berlin.; c © Panther Media/Prisca Koller; d © iStockphoto/Getty Images – Ludwigschafen, Deutschland – 2. September: Bundeskanzlerin Angela Merkel, Spitzenkandidatin der Deutschen Christlich Demokratischen Union (CDU), spricht während einer Wahlkundgebung am 2. September 2009 in Ludwigshafen, Deutschland. Der Wahlkampf der Christdemokraten bei den deutschen Bundestagswahlen ist für den 27. September geplant.; e © action press/AVANTI – Der HSV verliert bei 1899 Hoffenheim am 30. Spieltag der 1. Fußball Bundesliga in Sinsheim mit 0:4 – Marcell Jansen.

Seite 72: 1. Reihe von links nach rechts: a © PantherMedia/Werner H., c © fotolia/Olga Lyubkina, e © PantherMedia/Frank F., g © Shotshop.com/matka; 2. Reihe von links: b © fotolia/Martina Berg, d © bildunion/Alexandra Buss,

f © Thinkstock/iStockphoto, h © bildunion/Rebel; 3. Reihe von links: a © Thinkstock/iStockphoto, b © bildunion/Teamarbeit, c und d © MEV

Seite 73: 1. Reihe von links: a © Bildunion/Teamarbeit, c © fotolia/Diedie55, e © PantherMedia/Frank F., g © fotolia/Olga Lyubkina; 2. Reihe von links: b © PantherMedia/Josef M., d © PantherMedia/Werner H., f © Shotshop.com/Lara; © bildunion/Alexandra Buss

Seite 75: Kartoffeln © Thinkstock/iStockphoto; alle anderen Fotos © fotolia

Seite 78: links: © PantherMedia/A. Kähler; rechts © Banana-stock

Seite 79: © fotolia/Johanna Mühlbauer

Seite 83: von links: © Thinkstock/Fuse, © Thinkstock/iStock/gpointstudio, © Thinkstock/Fuse, © Thinkstock/Fuse

Seite 90: Kantine © Getty Images/E+/Hispanolistic

Seite 91: links oben © Thinkstock/Digital Vision; rechts oben © shotshop/Roland Gerth, unten © fotolia/krsmannovic

Seite 92: Buch © iStock/Colonel

Seite 94: Döner, Pizza, Donut © PantherMedia; Sushi © fotolia/Lucky Dragon

Seite 105: von links: © fotolia/Bergé; © fotolia/Pixel; © fotolia/markus_marb; © fotolia/hornyteks; © fotolia/pero-design; © fotolia/LaCatrina

Seite 116: © 1976 by ERCO

Seite 117: Stadtplan mit freundlicher Genehmigung der Tourismus Salzburg GmbH

Seite 118: Karl-Franzens-Universität © woolver/Alamy Stock Foto – Graz, Österreich – ReSoWi-Zentrum für die Karl-Franzens-Universität von Günther Domenig mit Hermann Eisenköck.; Graz © picture-alliance/euroluftbild.de/Mario Siegemund

Seite 119: Logo Post © 1976 by ERCO

Seite 121: © PantherMedia/Gerecht

Seite 132: a © fotolia/KlausMJan; b © fotolia/M. Osadzin; c © fotolia/Jerome Berquez; d © fotolia/Sylvain Cordier; e © fotolia/Loretta Gruber

Seite 133: a © PantherMedia/Stefan Gruber; b © PantherMedia/Sandra Baer; c © PantherMedia/M. Kosa; d © fotolia/Michal Kowalski; e © fotolia/iofoto

Seite 138: © fotolia/Emeraldphoto

Seite 139: © PantherMedia/Y. Arcurs

Seite 142: Schwarzwald © fotolia/rsester; Mecklenburgische Seenplatte © PantherMedia/Herbert Esser; Rhein © PantherMedia/Hirota Ibara; Bodensee © PantherMedia/Stefan Michalowsky; Alpen © fotolia/Martin Lehotkay; Sylt © action press/EUROLUFTBILD.DE; unten von links: © fotolia/Oliver Weber, © fotolia/sborisov, © fotolia/ Joelle M., © fotolia/T. Brüttel

Illustrationen:

Lutz Kasper, Köln

Jörg Saupe, Düsseldorf

Produktion der Audio-CD: Tonstudio Graf

Sprecherinnen und Sprecher: Maren Rainer, Fabian Rainer, Jakob Riedl u.a.

Gesamtlaufzeit: 62 Minuten